


# Тема урока: "Объявление"

(2 класс)

Составитель:



•  
Майсторович И.А.





# УЧИТЬСЯ... А ЧТО ЭТО ЗНАЧИТ?

ДЕЛАЮ САМ!





**Задание:** соедините текст поздравления с его частями.

Дорогие ребята!  
Поздравляем Вас с наступающим  
Новым годом! Желаем Вам счастья,  
здоровья и успехов в учёбе.


Крокодил Гена и Чебурашка.

Пожелание

Обращение

Подпись

Поздравление



**Задание на пробное действие:**

**составьте объявление из предложенных частей.**



Новогодний концерт

29 декабря

актовый зал

Ваш учитель

17 часов




## Фиксация затруднения:

- 1) Я не могу составить объявление из предложенных частей.
- 2) Я не уверен в том, что верно составил объявление из предложенных частей.
- 3) Я не знаю, что такое объявление.



## Причина затруднения:

Я не знаю, что такое объявление, и из каких частей оно состоит.




Цель деятельности:

Узнать, что такое объявление, и из каких частей оно состоит.

Тема урока:

**"Объявление"**






## План открытия нового знания:

1. Что такое объявление.
2. Из каких частей состоит объявление.
3. О чём говорится в объявлении (цель его написания).

## Составные части поздравления:

1. Обращение.
2. Поздравление.
3. Пожелание.
4. Подпись.



**1. Объявление** – это деловой текст, в котором кратко сообщается, **что, где, когда** произошло или будет происходить.

**2. Части объявления:**

Что произошло (произойдёт)?

Где?

Когда?

От кого? (автор объявления)




### 3. О чём говорится в объявлении?

... О концерте и работе,  
Об отложенном полёте,  
О покупке, о продаже,  
Об обмене и запрете,  
В общем, обо всё на свете!



**Помни!** Сведения в объявлении  
должны быть полными и точными,  
но без лишних деталей.

Иногда сообщение дополняется  
просьбой, предложением.



**Эталон:**


**Части объявления:**

**Что произошло (произойдёт)?**

**Где?**



**Когда?**



**От кого?**

## Задание на пробное действие:

составьте объявление из предложенных частей.

Новогодний концерт

29 декабря

актовый зал

Ваш учитель

17 часов

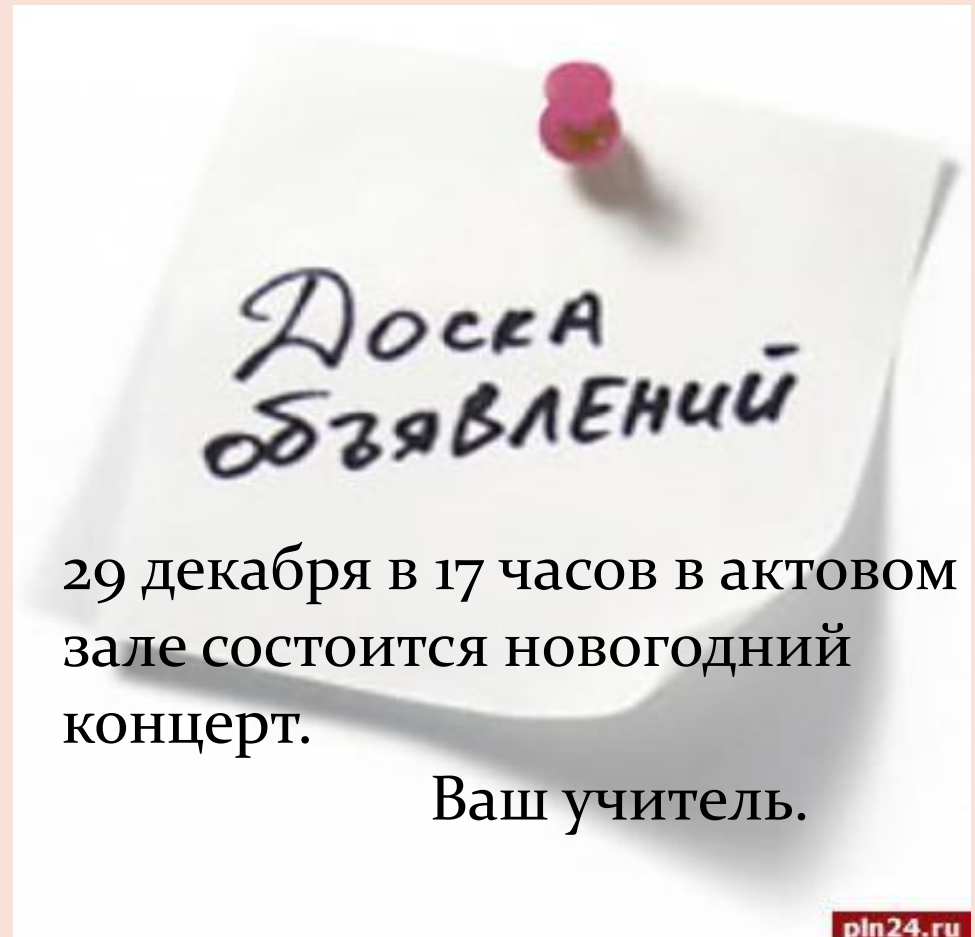
## Эталон:

Что произойдёт?

Где?

Когда?

От кого?





## ПРАВИЛА РАБОТЫ В ГРУППЕ

В группе должен быть **ответственный**

Работать должен **каждый**  
на общий результат

Один говорит, другие **слушают**

Своё несогласие высказывай **вежливо**

Если не понял, **переспроси**



## Задание в группах:

Определить, какой части объявления не хватает, и дополнить его подходящими словами.

Эталон:


Части объявления:

Что произошло  
(произойдёт)?

Где?

Когда?

От кого?





## Доска объявлений

25 декабря состоится  
поездка на фабрику  
ёлочных украшений.  
Встречаемся около школы  
в 9 часов.

Учитель. [pln24.ru](http://pln24.ru)

**Задание:** определить, какой  
части объявления не хватает  
и дополнить его подходящими  
по смыслу словами.


Эталон:

Что?

Где?

Когда?

От кого?



## Доска объявлений

Потерян паспорт  
15 мая на улице Южная.  
Иван Иванович,  
785-12-98

**Задание для самостоятельной работы:**  
соедините текст объявления с его частями.



Доска  
объявлений

13 сентября возле аптеки  
найден пудель в красном  
ошейнике.

795-13-74, Миша.

pln24.ru

Доска  
объявлений

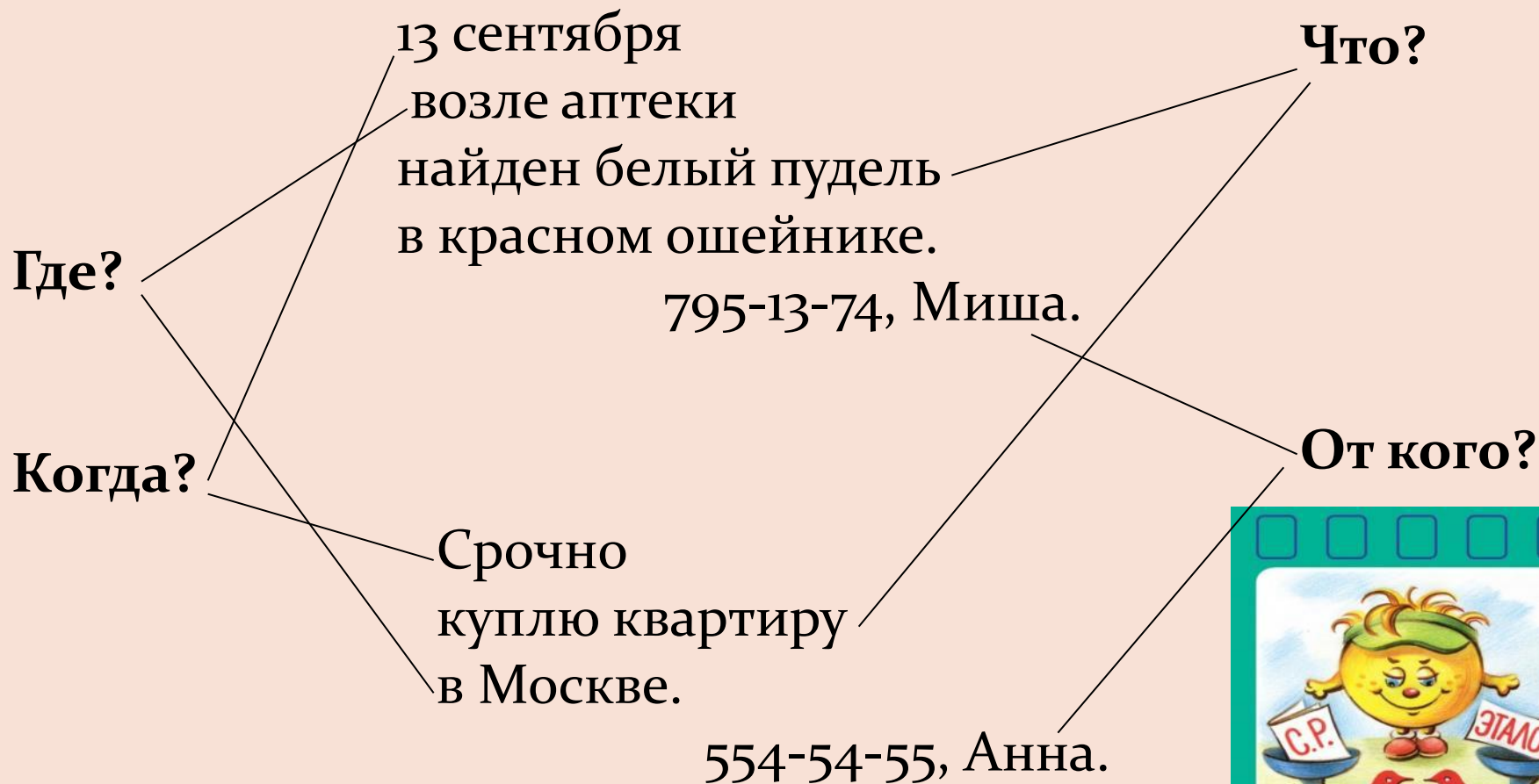
Срочно куплю квартиру  
в Москве.

554-54-55, Анна.


pln24.ru




# Задание для самостоятельной работы: соедините текст объявления с его частями.












## Цель деятельности:

Узнать, что такое объявление, и из каких частей оно состоит.

Оцените свою работу на уроке.



# Молодцы!

