

Презентация к занятию  
в группах 2-го и 3-го годов обучения  
**«Складывание снежинок в технике оригами»**

Презентация к занятию  
**«Складывание снежинок в технике оригами»**

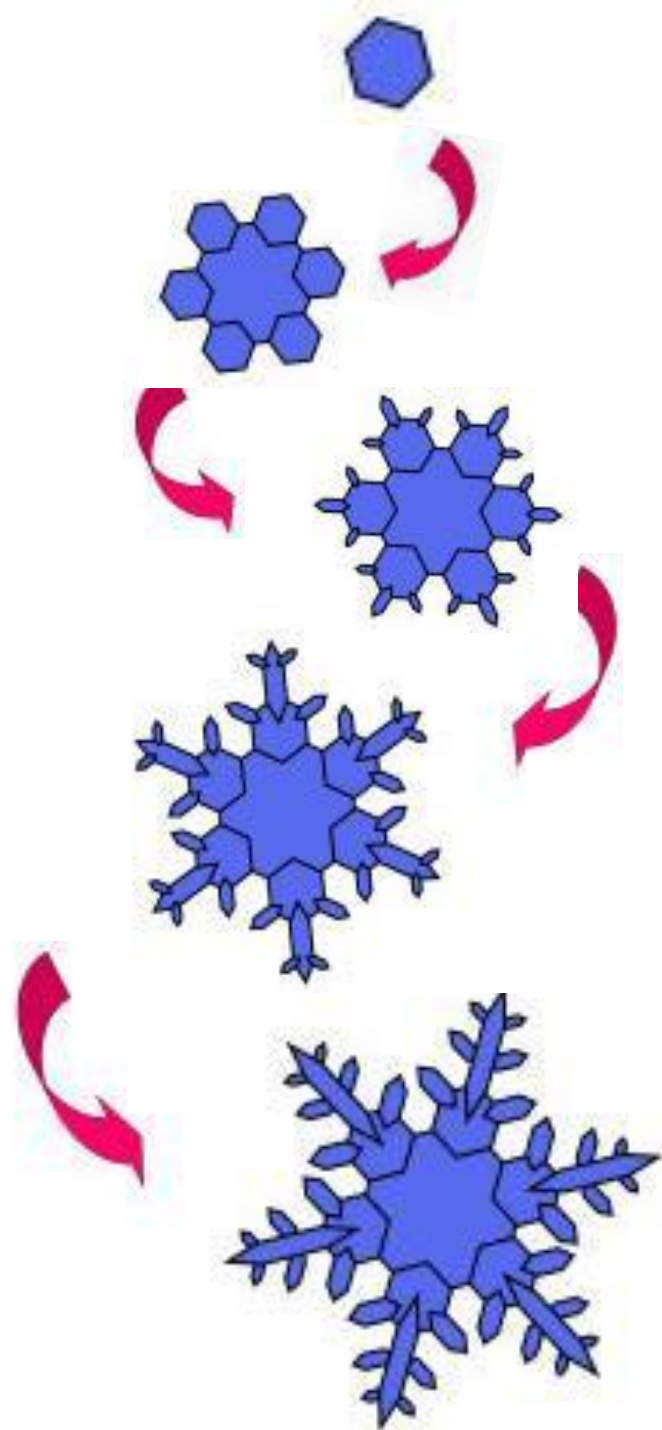
Презентацию подготовила  
педагог дополнительного образования  
ГБУ ДО ДДТ «Союз»  
Ткаченко Галина Глебовна.

Санкт-Петербург  
2019


**1-я часть**


The background is a light blue color with a subtle grid pattern. There are several bright, out-of-focus light spots (bokeh) scattered across the image, giving it a shimmering or sparkling appearance. The text is centered horizontally and is the most prominent element.

**Снежинка**









**Пластинк  
и**



**Звезд  
ы**



**Столби  
ки**

**Увенчанн  
ые столбики**



**Игл  
ы**














**2-я часть**

Снег **падает**. Это..  ад).

По снегу **ходит**. Что..  ход)

Снег **убирает** машина. Какая  (Снегоуборочная).

**Белый** как снег. Какой...?  (Белоснежный).

Вырос **под снегом**. Что?  Подснежник

**Катается** по снегу. Что   
Снегокат

# Зимние явления природы





**Сугроб**



**Снегопад**





**Позёмка**



**Вьюга**

**Метель**



**Буран**



**Снежная лавина**

## Использованные электронные ресурсы

1. <https://kipmu.ru>
2. <https://infourok.ru>
3. <https://kot.sh/>