

муниципальное бюджетное дошкольное образовательное
учреждение «Детский сад комбинированного вида №5» г. Лениногорска
муниципального образования «Лениногорский муниципальный район»
Республики Татарстан

Экологический проект для детей 3-4 лет «Красавица осень»

Воспитатель: Гумарова В.М.

Лениногорск, 2016



Вид проекта:

Исследовательско-творческий.

Возраст детей:

Вторая младшая группа (3 – 4 года).

Участники проекта:

Дети, родители, воспитатели.

Продолжительность проекта:

Краткосрочный (сентябрь 2016 г.).



Цели:

1. Формирование начальных форм экологической культуры у детей дошкольного возраста.
2. Изучение детьми объектов живой и неживой природы во взаимосвязи со средой обитания и формирование в детях осознанно правильного взаимодействия с окружающим их большим миром природы.
3. Пополнение и обогащение знаний детей по темам: «Осень», «Овощи», «Фрукты».


Задачи:

1. Способствовать накоплению у детей конкретных представлений о сезонных изменениях в природе, развивать познавательную активность.
2. Формировать у детей умение вести наблюдения за объектами живой и неживой природы.
3. Показать конкретные способы экспериментирования и исследования объектов природы.
4. Развивать умение делать выводы, устанавливая причинно-следственные связи между объектами природы.
5. Развивать диалогическую форму речи, вовлекать детей в разговор во время рассматривания картин; формировать умение вести диалог с педагогом: слушать и понимать заданный вопрос, понятно отвечать на него.
6. Развивать стремление импровизировать на несложные сюжеты песен; закреплять навыки организованного поведения в детском саду; формировать доброжелательное отношение друг к другу.
7. Формировать умение читать наизусть небольшие стихотворения; развивать умение драматизировать небольшие отрывки.
8. Формировать умение передавать в рисунке красоту окружающей природы; обращать внимание на подбор цвета, соответствующего изображаемому предмету; развивать умение ритмично наносить пятна, мазки; развивать эстетическое восприятие.
9. Формировать навыки художественного исполнения различных образов при пении:



Предполагаемый результат:

- *Расширятся знания детей об осени, её признаках и дарах.*
- Пополнится словарный запас.
- *Сформируется активность и заинтересованность в образовательном процессе детей у родителей.*
- Дети смогут устанавливать причинно-следственные связи между погодными изменениями в природе, вести наблюдения за объектами природы.



Основные методы и формы реализации проекта:

1. Определение темы, постановка цели и задачи;
2. Определение методов и приемов работы;
3. Подбор методической и художественной литературы, дидактического материала;
4. Подбор материалов, игрушек, атрибутов для игровой деятельности;
5. Подбор материала для творческого труда;
6. Изготовление дидактических игр;
7. Составление перспективного плана.



Продукт проектной деятельности:

- коллективное рисование «Осенний ковер из листьев»;
- лепка на тему «Овощи»;
- аппликация из сухих листьев «Осеннее дерево»
- выставка поделок из овощей «Волшебница осень».



Этапы работы над проектом:

Подготовительный этап:

Составление плана совместной работы с детьми, педагогами и родителями

Воспитатели:


Подбор материала и оборудования для занятий, бесед, игр с детьми.

Основной этап:

Мероприятия по работе с детьми:

- Чтение художественной литературы
- Просмотр мультфильмов и презентаций
- Беседы
- ОД
- Рассматривание альбомов и картин
- Наблюдение
- Экспериментирование
- Сбор природного материала
- Рисование
- Аппликация
- Лепка
- Дидактические игры
- Пальчиковые игры
- Музыка





Мероприятия по работе с родителями:

- участие в выставке работ на тему «Волшебница осень», подборка иллюстраций, литературы;
- разучивание стихотворений об осени;
- организация выставок детских работ: рисунков, аппликаций, поделок из пластилина, природного материала;

Заключительный этап:

Коллективное рисование

«Осенний ковер из листьев»




Лепка на тему «Овощи»




Аппликация из сухих листьев «Осеннее дерево»



Выставка поделок из природного материала «Волшебница осень»



Лэтбук



**Спасибо за
внимание**

