

Проект  
Кружок  
«Волшебная  
бумага»

Выполнила:  
воспитатель  
Мальшкіна О.  
В.



*«Истоки творческих способностей и дарований детей на кончиках их пальцев, от пальцев, образно говоря, идут тончайшие ручейки, которые питают источник творческой мысли....чем больше мастерства в детской руке, тем умнее ребенок»*

**Сухомлинский В.А.**



# Цель проекта

- развитие ручной умелости у детей через укрепление мелкой моторики пальцев рук и организацию совместного изобразительного творчества детей и взрослых.



# Обучающие задачи:

- учить основным приемам в аппликационной технике «бумажная пластика»(обрывание, сминание, скатывание в комки); умение работать с клеем, приклеивать детали присоединяя одну к другой;
- учить работать на заданном пространстве (накопление элементарного опыта в составлении композиции)





# Развивающие задачи:

- развитие мелкой моторики, координации движений рук, глазомер;
- развитие речевых навыков;
- развитие творческой фантазии, эстетического и цветового восприятия;



# Воспитывающие задачи:

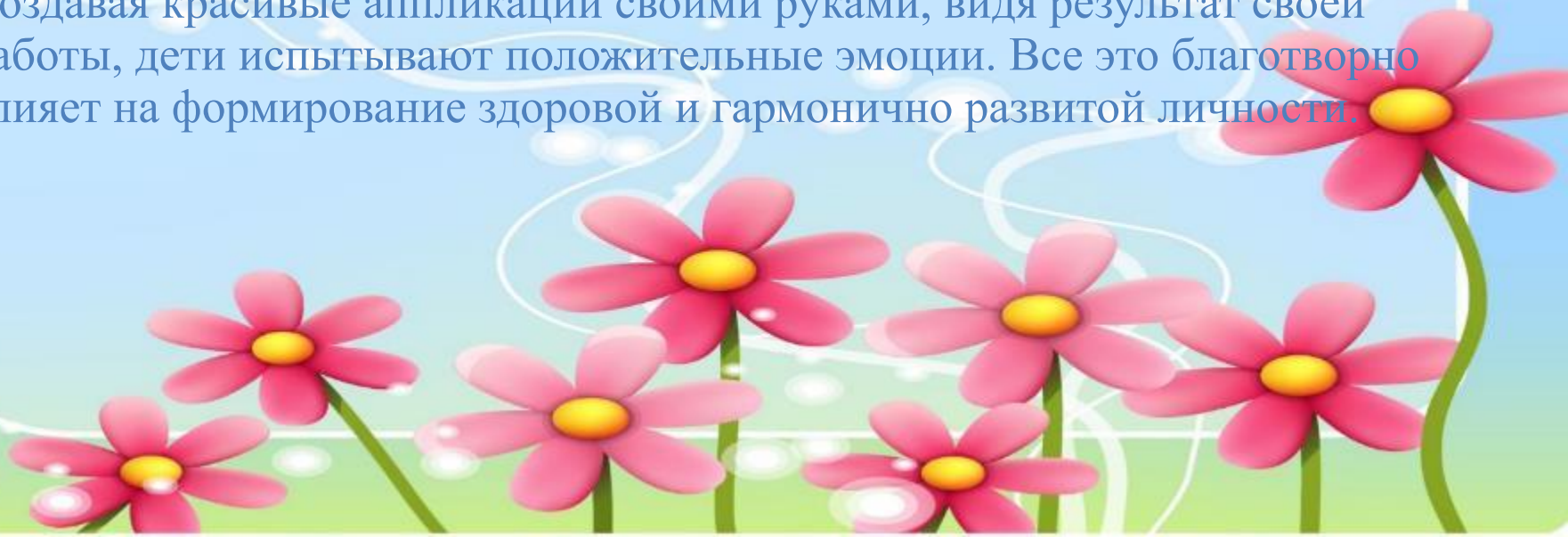
- воспитание навыков аккуратной работы с бумагой;
- воспитание желания участвовать в создании индивидуальных и коллективных работах.



# Ожидаемые результаты:


Решение задач данной программы и умение детей овладеть основными приемами в технике «Сумашлястика»: разрывать и сминать бумагу согласовывать свои усилия и действия, передавать образ предмета явления окружающего мира. Работа с бумагой даёт возможность детям проявить терпение, упорство, фантазию и художественный вкус проявить творческие способности, приобрести ручную умелость которая позволяет им чувствовать себя самостоятельными. Освоению навыков работы с клеем, разовьёт мелкую моторику, когда движения обеих рук становятся более согласованными, а движения пальцев дифференцируются.

Создавая красивые аппликации своими руками, видя результат своей работы, дети испытывают положительные эмоции. Все это благотворно влияет на формирование здоровой и гармонично развитой личности.



# Этапы


- Подготовка к каждому этапу:
- Практический этап
- Презентационный этап
- Формирование выводов






# Принципы построения педагогического процесса

- От простого к сложному
- Системность работ
- Принцип тематической взаимосвязи с основной программой
- Индивидуального подхода



# Методы и приемы обучения

- Наглядные (показ педагога, пример, помощь).
- Словесные (объяснение, описание, поощрение, убеждение, использование скороговорок, пословиц и поговорок).
- Практические (самостоятельное и совместное выполнение поделки)



# Пробуждение природы

(Поделка из комочков салфеток)

- ✓ Учить детей создавать пейзажную композицию.
- ✓ Развивать мелкую моторику, творческое воображение.
- ✓ Воспитывать любовь к природе, интерес к сезонным изменениям.





(Аппликации из комочков салфеток: «Вечный огонь», «Герб России», «Мордовочка».)

- ✓ Учить планировать работу: задумывать образ, подбирать материал, конструировать поделку в соответствии с планом;
- ✓ развивать у детей способность к созданию поделок, усложняя их по желанию, проявляя фантазию;
- ✓ Воспитывать патриотические чувства, воспитывать дружеское отношение к сверстникам.





# природы

(Аппликации из комочков салфеток : «Зима», «Яблоня», «Уж небо осенью дышало», «Зимний пейзаж».)

- ✓ Обобщить знания детей о природе.
- ✓ Систематизировать знания детей о временах года, деревьях.
- ✓ Закреплять умение работать в коллективе. Закреплять приемы аппликации.
- ✓ Продолжать формировать интерес к произведениям живописи.
- ✓ Развивать внимание, память. Воспитывать любовь и бережное отношение к природе, дружелюбие, уверенность в своих силах.



# обычаи.

(Аппликации из комочков салфеток: «Дед Мороз», «Снегурочка», «Снеговик», «Украсим ёлочку».)

- ✓ расширение знаний детей о зиме, о новогоднем празднике, традициях празднования Нового года в разных странах.
- ✓ развивать художественный вкус;
- ✓ воспитывать интерес к традициям народной культуры





# «Волшебные комочки»



# Мастер-класс «Подсолнух» (Аппликация из комочков салфеток)»

- ✓ Поделиться с педагогами опытом своей работы по организации совместной деятельности воспитателя с детьми.
- ✓ Показать как можно заинтересовать детей.

Показать этапы работы аппликации из комочков салфеток.

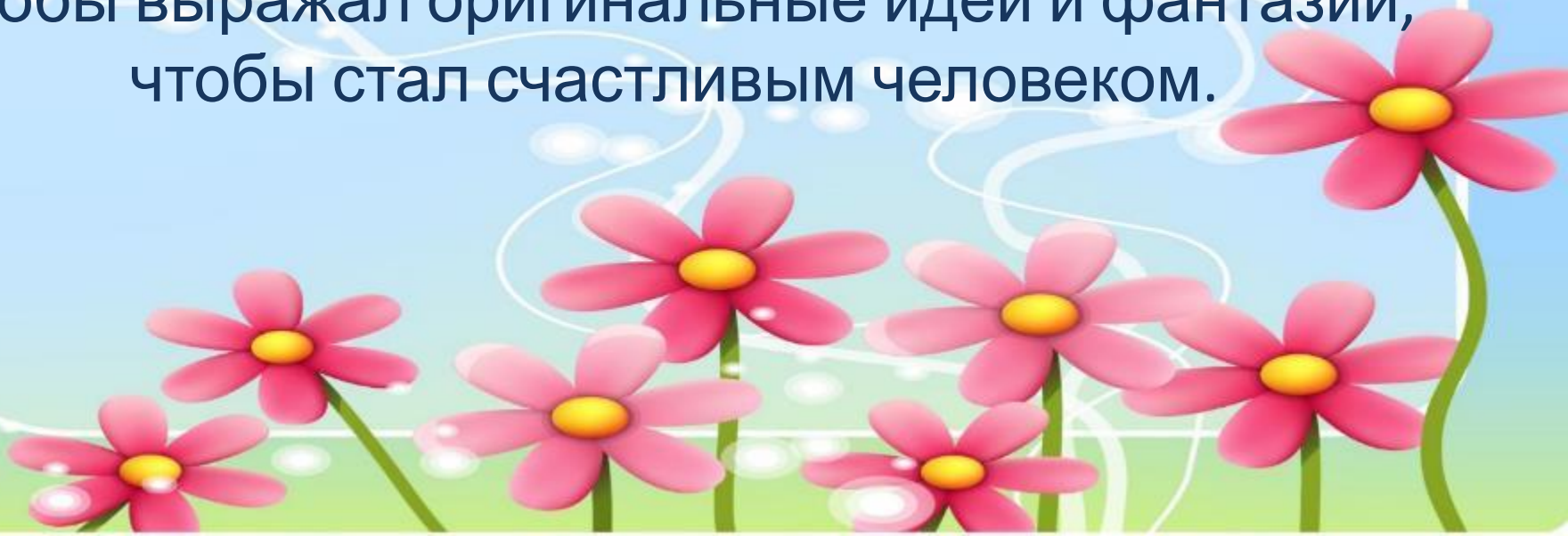






# Заключен

Занятия художественным трудом смогут дать ребенку те необходимые знания и творческий потенциал, которые ему нужны для полноценного развития, для того чтобы он почувствовал красоту и гармонию природы, чтобы лучше понимал себя и других людей, чтобы выражал оригинальные идеи и фантазии, чтобы стал счастливым человеком.



Спасибо  
за  
внимание!

