

Тема

«Лэпбук как инновационный
подход в работе с детьми
дошкольного возраста»

мастер – класс для педагогов

Подготовила воспитатель:
Сосина Елена Михайловна

Цель: повышение профессиональной компетентности педагогов в области познавательного развития детей на основе использования технологии лэпбук.

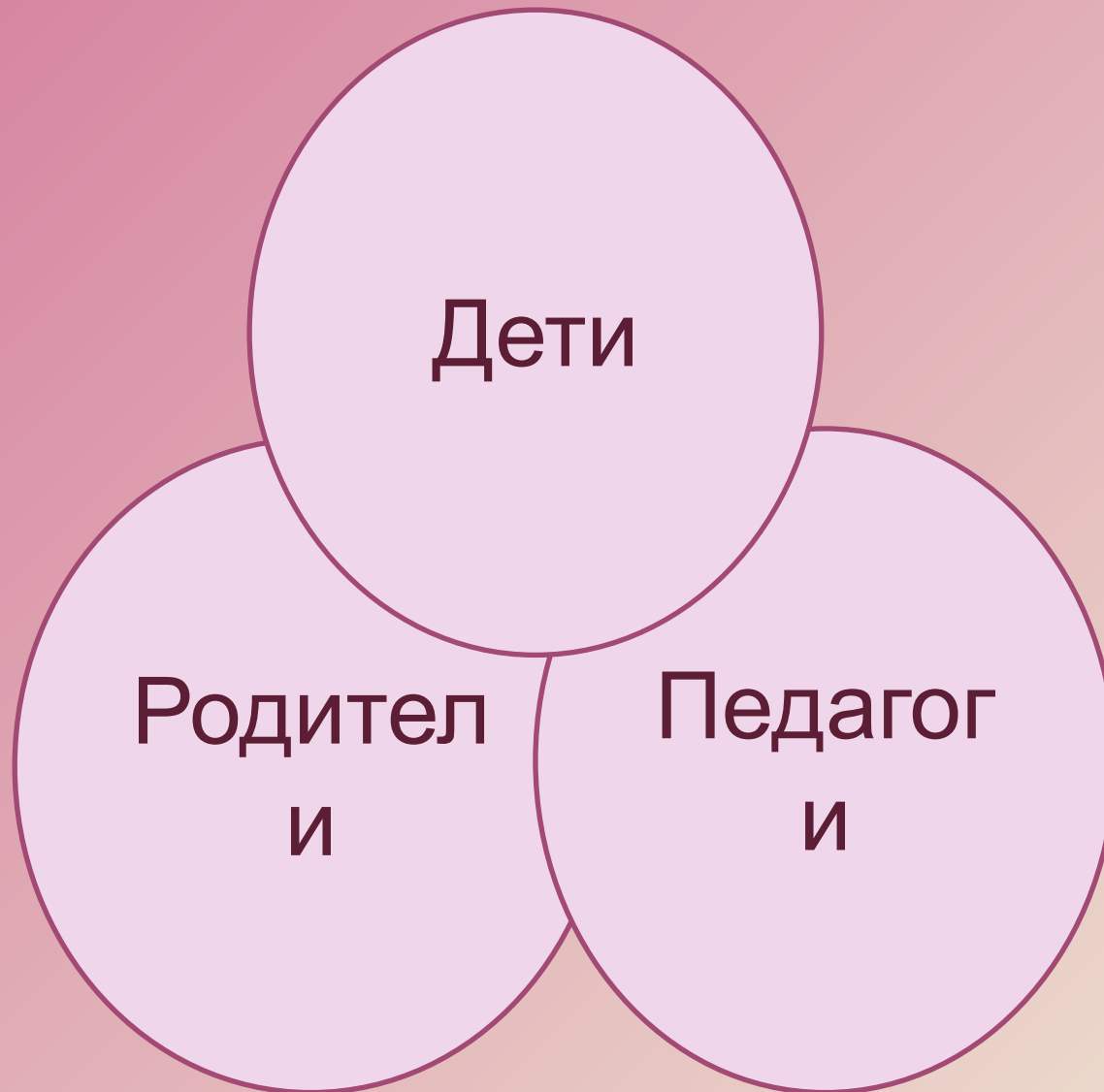
Задачи:

- познакомить с технологией лэпбук
- повысить уровень мастерства педагогов
- создание лэпбука (творческая работа педагогов)

Чем привлекательна данная форма работы?

- Лэпбук помогает ребенку лучше понять и запомнить материал;
- Это отличный способ для повторения пройденного материала;
- Ребенок может самостоятельно собирать информацию;
- При создании лэпбука можно выбрать задания под силу каждому.

Творческое взаимодействие



Лэпбук отвечает требованиям ФГОС дошкольного образования к предметно-развивающей среде:

- трансформируемость
- вариативность
- доступность
- полифункциональность
- насыщенность

**Лэпбук
обеспечивает**

Вариативность
использования
игровых
заданий

Возможность
учитывать
индивидуальные
особенности
детей

Компактное
хранение
большого
количества игр
и заданий в
одной папке

Возможность
добавлять
новые задания

Интеграцию
разных видов
деятельности

Разнообразие
игровых
заданий




Алгоритм изготовления лэпбука:



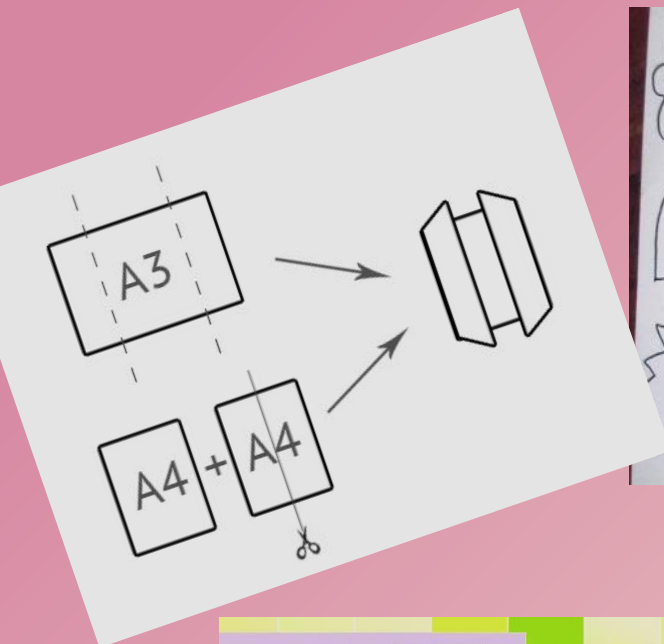
1. Выбор темы.
2. Составление плана (опыты, стихи, игры, раскраски, загадки, рассказы и т. д.).
3. Подбор материала.
4. Зарисовка макета.
5. Оформление лэпбука.

План лэпбука на тему «Волшебница вода»

- Состояние воды в природных явлениях
- Что растет в воде
- Кто живет в воде
- Пословицы и поговорки о воде
- Дыхательная гимнастика
- Стихи о воде
- Загадки о воде
- Где живет вода
- Опыты с водой
- Раскраски



Создание макета и оформление лэпбука



Примеры готовых лэпбуков



Это игра, познание, творчество.



Спасибо

за

внимание!

ТВОРЧЕСКИХ

УСПЕХОВ

ВАМИ