

Муниципальное казенное дошкольное образовательное учреждение  
«Детский сад №23»



**Лепбук на тему**  
**Новый год - лучший праздник**  
**«В году»**

*Выполнила:*  
*Воспитатель ст.лог.гр.*

*Михайлова Н.В.*

2017г.

Сегодня я хочу познакомить Вас с интересным способом представления продукта совместной деятельности детей и взрослых по реализации той или иной лексической темы.

### **Что такое ЛЕПБУК ?**

Лепбук- сравнительно новое средство обучения из Америки.

Лепбук в дословном переводе - это «накопленная книга»





**Лепбук- это самодельная книжечка или папочка.**

**- внутри множество кармашков,**

**- книжек-раскладушек,**

**- конвертиков,**

**-окошек,**


**-дверок,**

**и других деталей.**

**Преимущество обучения  
Лепбук помогает:**

- структурировать сложную информацию,**
- развивает познавательный интерес и творческое мышление, разнообразит даже самую скучную тему,**
- научит простому способу запоминания, - объединит всю семью ( группу детей в детском саду) для увлекательного и полезного занятия.**






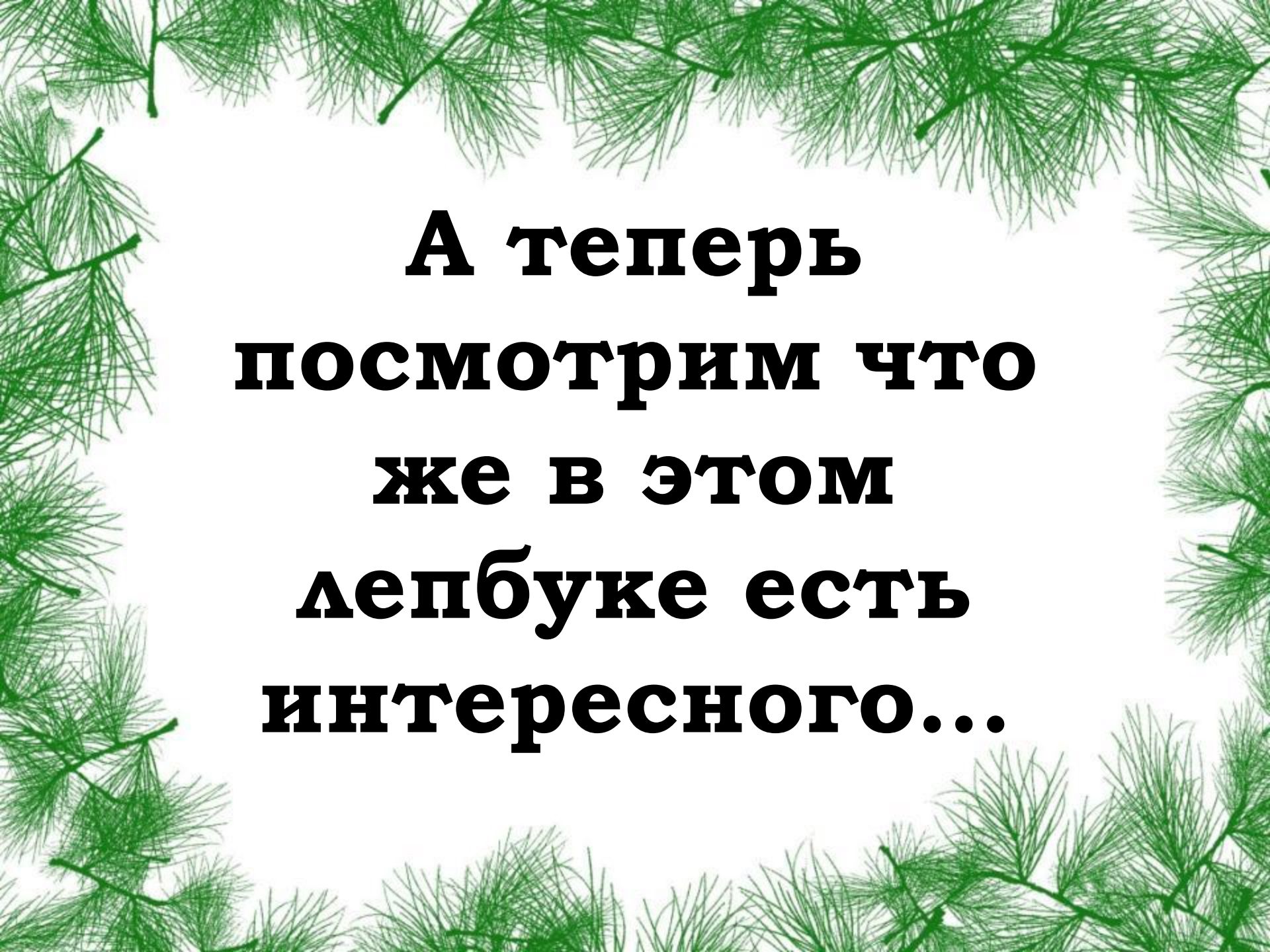
**Я в своей  
группе  
сделала  
лепбук на  
тему всеми  
любимого  
праздника  
Новый год!**

# Первый разворот



# Второй разворот



The image features a white background with a decorative border of green pine branches. The branches are positioned at the top, bottom, and sides, framing the central text. The text is written in a bold, black, sans-serif font and is centered on the page.

**А теперь  
посмотрим что  
же в этом  
депбуке есть  
интересного...**

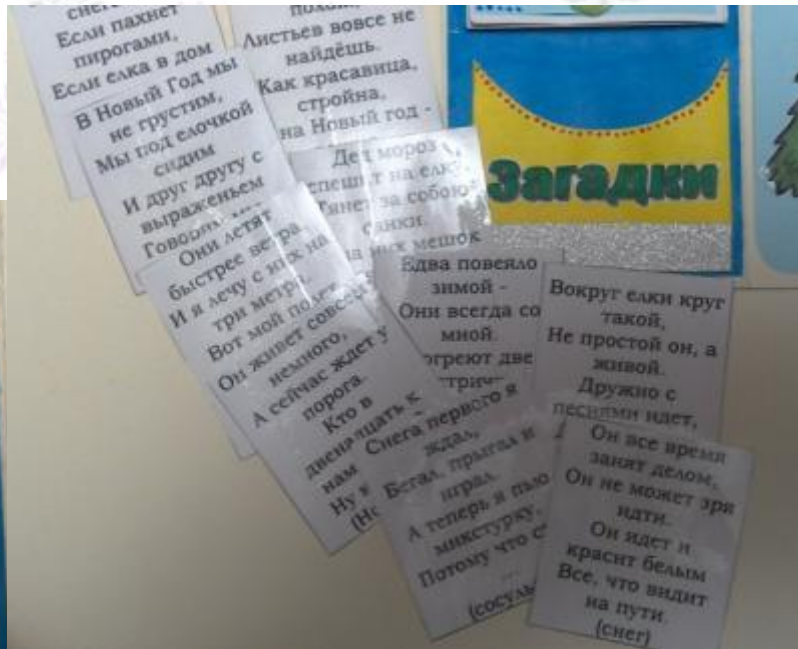
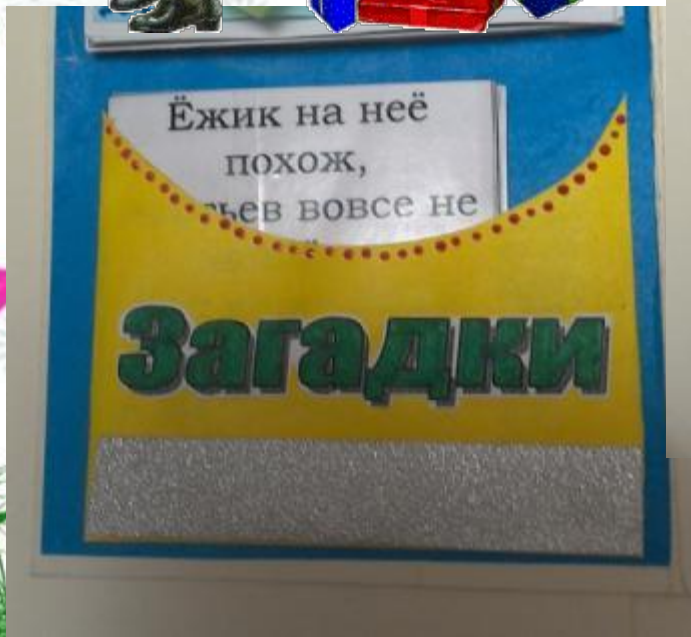




**Раскладушка  
«Гармошка»-  
Сделай сам  
Дед Мороз**  
(в этой гармошке  
описано, как сделать  
Деда Мороза используя  
технику оригами)



**Раскладушка  
«Гармошка»-  
Сделай сам  
Снеговик**  
(в этой гармошке  
описано, как сделать  
Снеговика используя  
пластилин)



Если пахнет пирогами,  
Если елка в дом  
В Новый Год мы  
не грустим,  
Мы под елочкой  
сидим  
И друг другу с  
выражением  
Говорим...  
Они летят  
быстрее ветра  
И я лечу с ними  
три метра  
Вот мой подарок  
Он живет совсем  
немного,  
А сейчас ждет у  
порога  
Кто в  
дверях шпатель к  
нам  
Ну в  
(использовать)

Листьев вовсе не  
найдешь  
Как красавица,  
стройная,  
на Новый год -  
Детям мороз  
спешит на елку  
Гангел за собой  
гангел  
на мех мешок  
Едва повеяло  
зимой -  
Они всегда со  
мною  
огреют две  
стрички  
А снега первого я  
ждал,  
Бегая, прыгая и  
играя  
А теперь я пью  
микстуру -  
Потому что с  
(использовать)

Вокруг елки круг  
такой,  
Не простой он, а  
живой.  
Дружно с  
песенками идет,  
Он все время  
занят делом,  
Он не может зря  
идти.  
Он идет и  
красит белым  
Все, что видит  
на пути  
(снег)



## Игра Наряди Ёлочку

(В коробочке лежат элементы, которыми ребенок может украсить ёлочку на свой вкус)

Также здесь есть восточный календарь, изображение Деда Мороза и Снегурочки.




## **Кармашек- Братья Морозы**

(здесь находятся изображения Дед Морозов других стран, на обратной стороне их описание)



# Раскладушка – Новогодние стихи

(в этой раскладушке  
некоторые новогодние  
стихи, взрослый  
может почитать  
их ребёнку)





## Кармашек- Составь рассказ

(в этом кармашке вложены конвертики в каждом конвертике комплект сюжетных картинок, которые ребенок должен разложить в правильной последовательности и составить рассказ)





## Раскладушка - Лабиринты

(в этой раскладушке представленный лабиринты на новогоднюю тему, очень интересно играть не только одному, но и с друзьями, наперегонки)







# Тематическая картинка с заданиями-

(здесь представлен  
ряд заданий,  
которые выполнять  
нужно глядя ТОЛЬКО  
на эту картинку)





**Игра-  
Найди одинаковые  
снежинки**



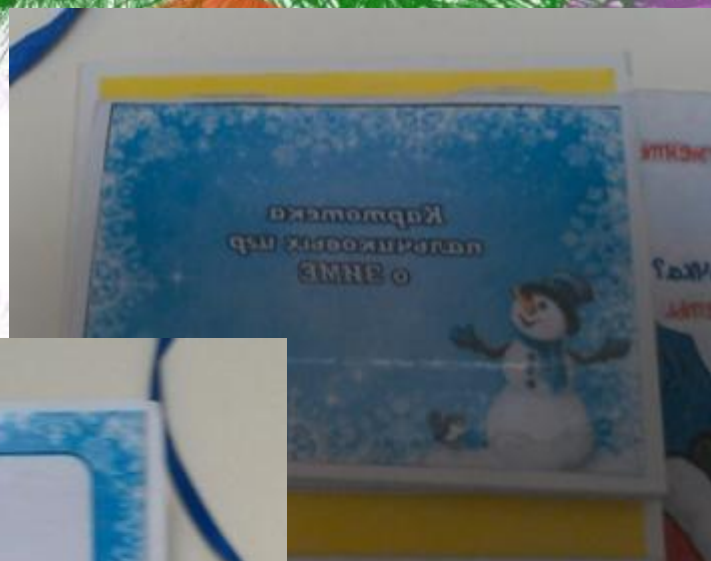


## Кармашек- Собери картинку

(в этом кармашке вложены конвертики в которых, новогодние пазлы)



# Картотека пальчиковых игр о ЗИМЕ





**Раскладушка**

**«Гармошка»-**

**Рисуем Новый год**

(в этой гармошке  
представлены детские рисунки  
на новогоднюю тематику)





## Новогодняя азбука





ВСЕМ СПАСИБО ЗА  
ВНИМАНИЕ!

©IFR.LJ

С Новым годом!

С Рождеством!