




Лэпбук «Зима»





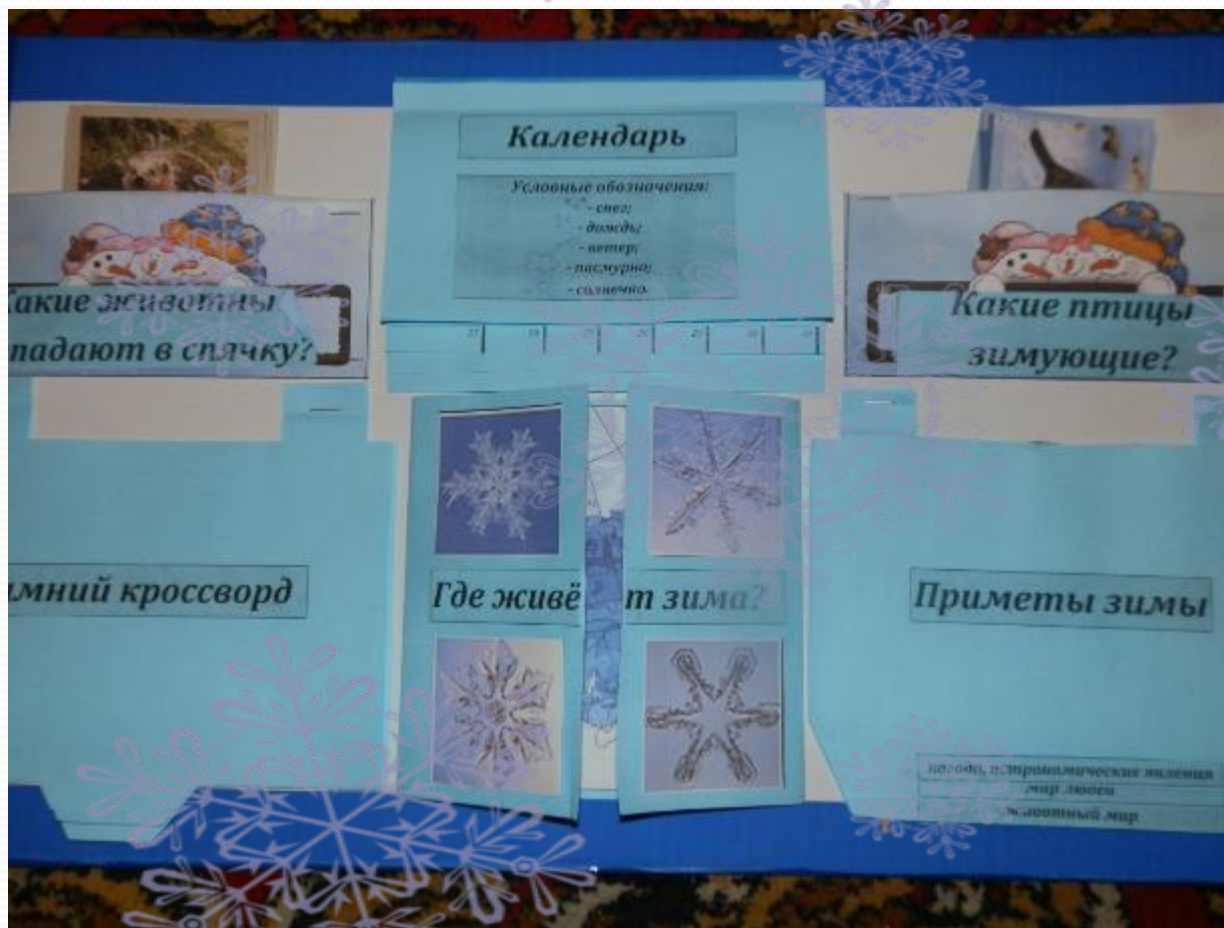
Лэпбук «Зима»

- Сегодня мне хочется с вами поделиться тем, как сделать лэпбук на тему "Зима". Что же такое лэпбук и для чего он нужен. Лэпбук - это особая форма организации учебного материала. Помогает ребенку по своему желанию организовать информацию по изучаемой теме, лучше понять и запомнить материал. Это способ повторить пройденный материал. Ребенок научится самостоятельно собирать и организовывать информацию - хорошая подготовка к написанию рефератов в школе. Лэпбук хорошо подойдет для занятий в группах, где одновременно обучаются дети разных возрастов.
 - И так с чего же начать создание лэпбука? Я выбрала тему "Зима". Затем набросала план будущего лэпбука, т. е. под темы. Я взяла такие: "Звери которые впадают в спячку зимой", "Зимующие птицы", " Три зимних месяца ", «Календарь погоды» "Зимние загадки", игра «Мемори-снежинки», игра «Следы на снегу», игра «Найди пару», "Зимний кроссворд". Для каждой под темы подобрала материал, изготовила мини карточки. Предлагаю вашему вниманию полученный результат моего долгого труда.
- 
- 
- 

Открываем эту большую книгу...



Центральная часть




Конверт с мини-карточками





Зимний кроссворд

Кроссворд



Вопросы по вертикали

По вертикали:

1. Кто по снегу
Быстро мчится,
Провалиться
Не боится?

3. Всё лето стояли,
Зимы ожидали.
Дождаться поры
Помчались с горы.

2. Гуляю в поле,
Летаю на воле,
Кручу, бурчу,
Знать ничего
не хочу.

5. Бежит по снегу,
А следу нету.

4. Хоть сама - и снег, и лёд,
А уходит - слёзы льёт.

Вопросы по горизонтали

По горизонтали

6. С неба звёзды падают,
Лягут на поля.
Пусть под ними скроется
Черная земля.
Много-много звёздочек
Тонких как стекло;
Звёздочки холодные,
А земле тепло!

7. Без рук рисует,
Без зубов кусает.

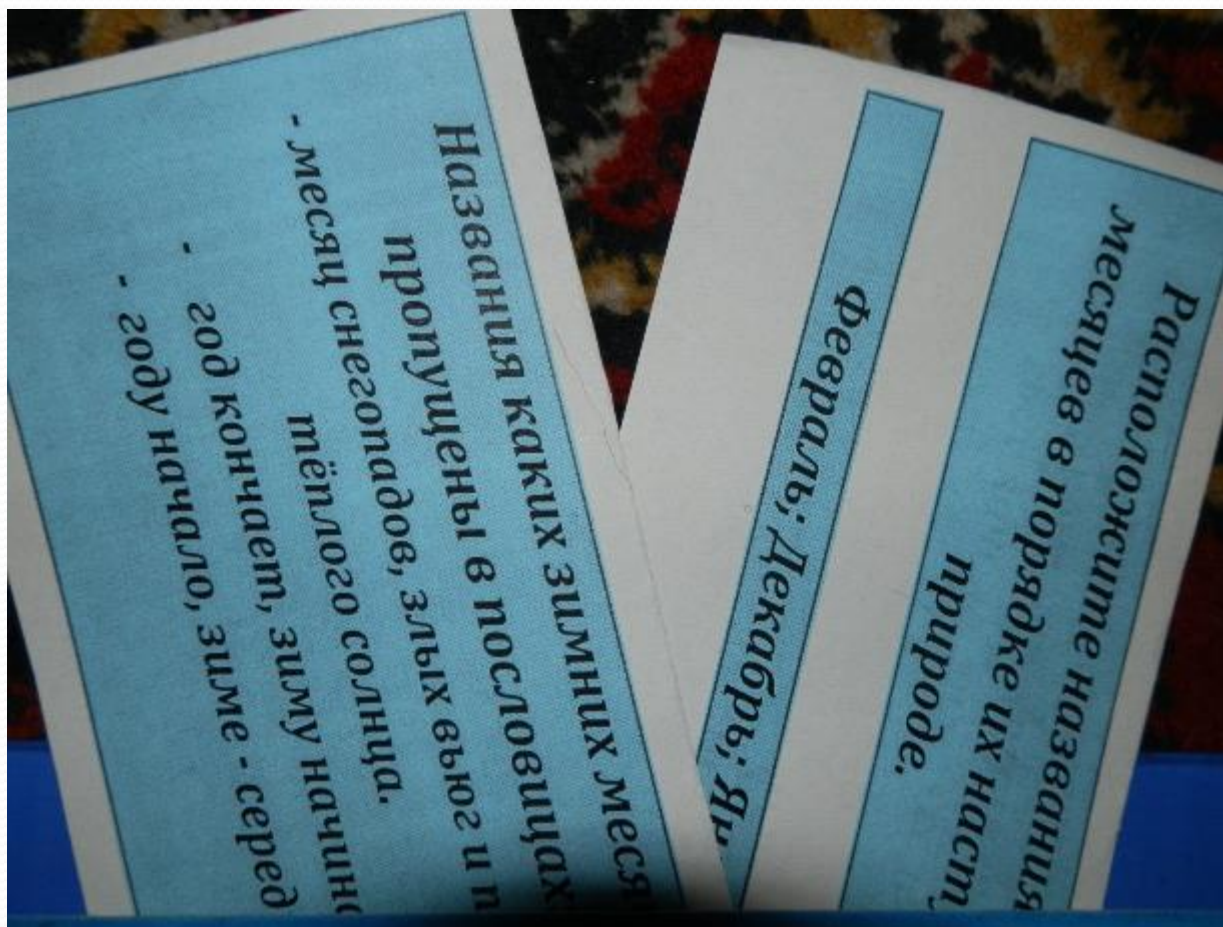
8. Бел, да не сахар,
Ног нет, да идёт.

9. Белая морковка
Зимой растёт.

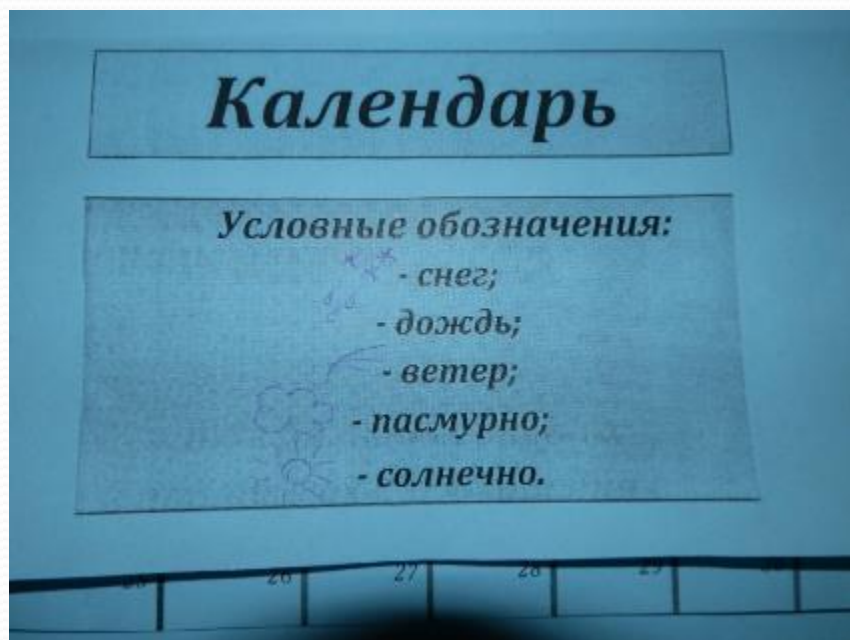
10. Деревянные кони
По снегу скачут,
А в снег не проваливаются.

11. Льётся речка - мы ле
Лед на речке - мы бе

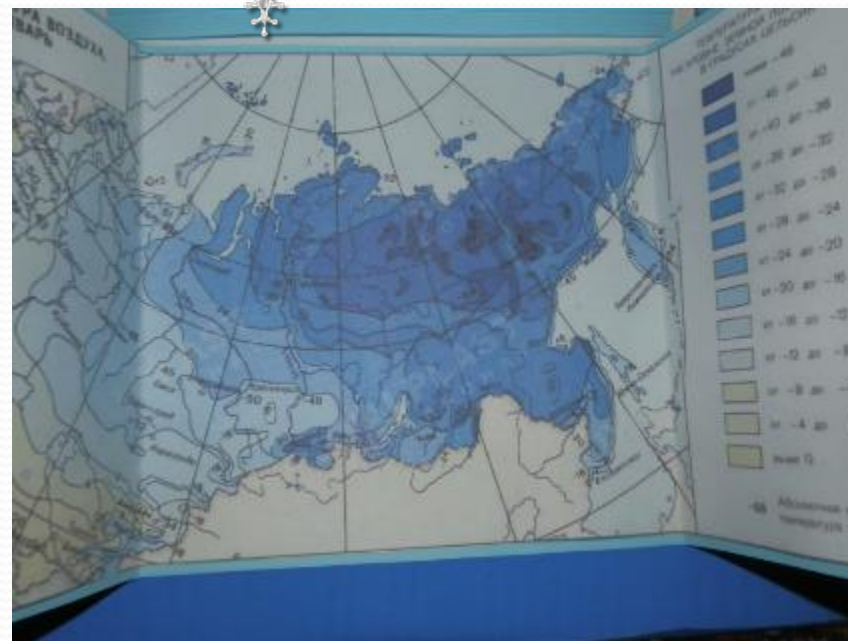
Три зимних месяца



Календарь погоды на зиму




Карта температуры

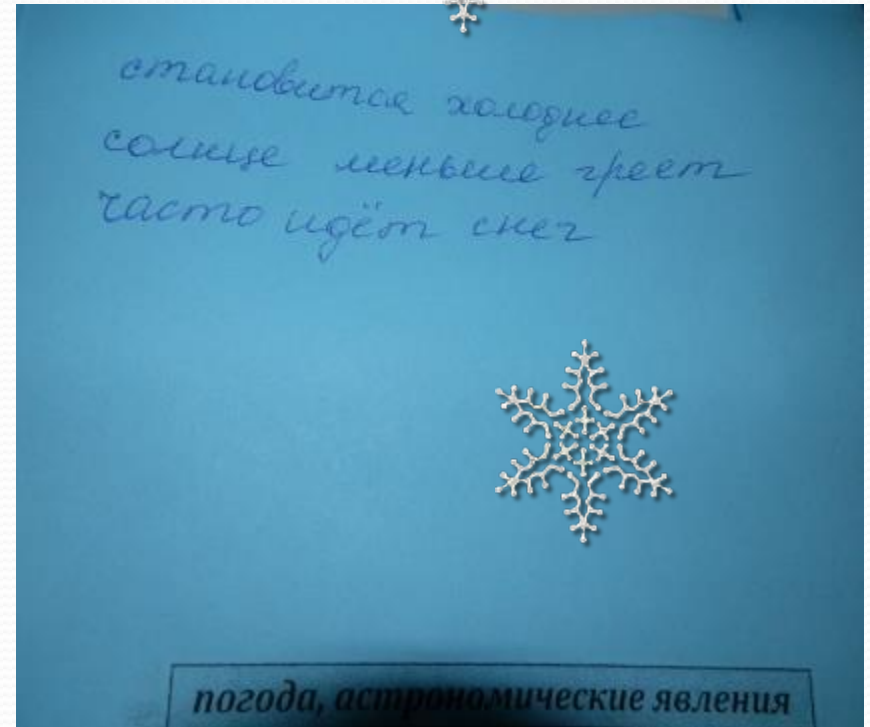
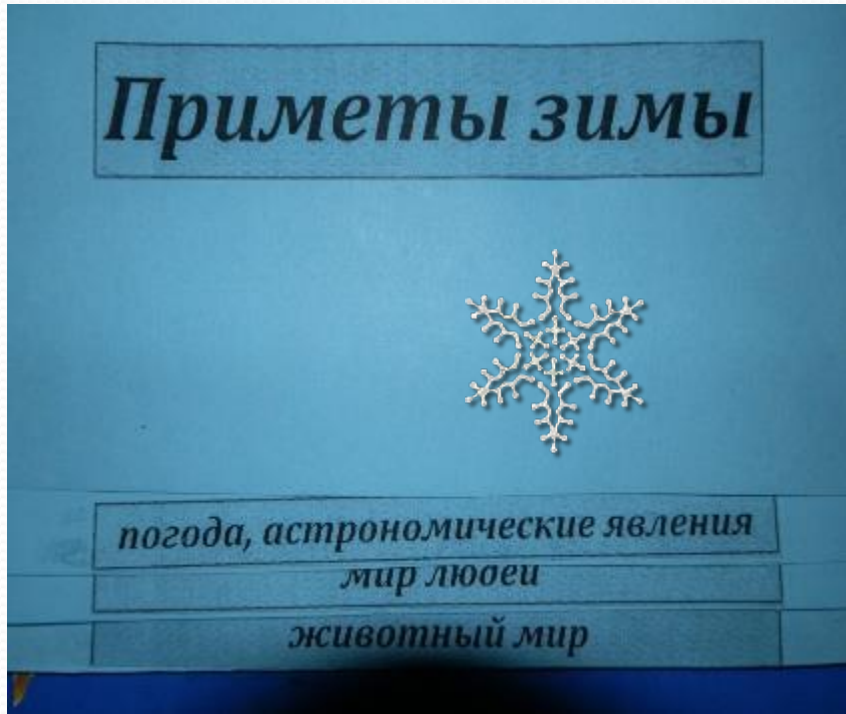


Конверт с мини-карточками





Блокнот для записей



Левая страничка с играми



Открываем окно...









Правая страничка с загадками



Спасибо
за просмотр!!!

