



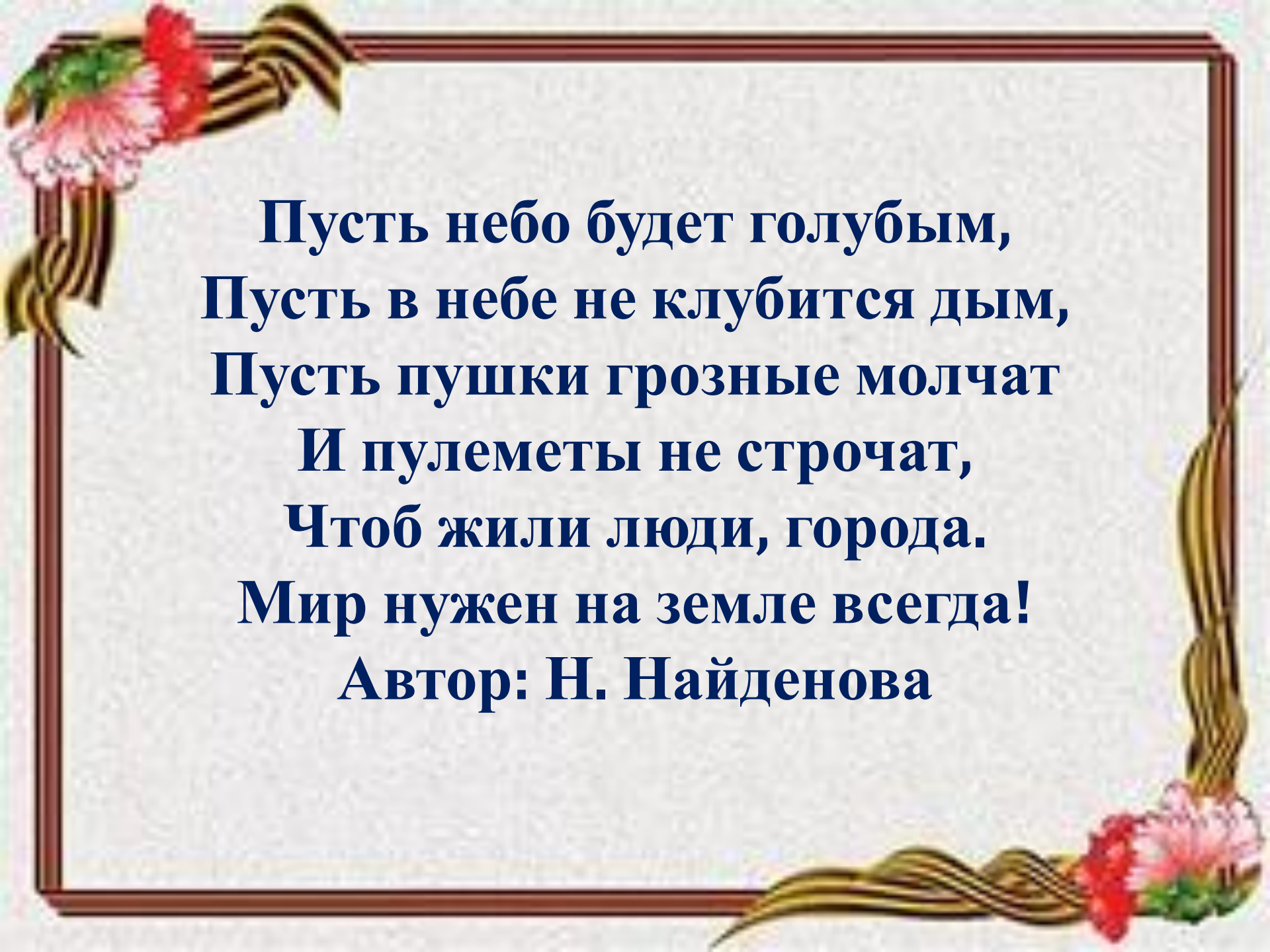
**Воспитатель первой
квалификационной
категории
Конечных Татьяна
Александровна
Детский сад ВИТИМОК»**

**ПРЕЗЕНТАЦИЯ
Мастер-класс «Объемная
открытка «Букет цветов
для ветерана» в технике
квиллинг и скрапбукинг
своими руками»**



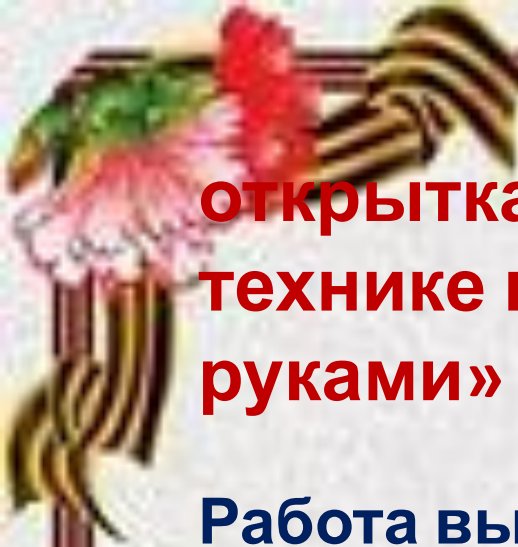
МБДОУ детский сад «ВИТИМОК» Баунтовский район Республика Бурятия





**Пусть небо будет голубым,
Пусть в небе не клубится дым,
Пусть пушки грозные молчат
И пулеметы не строчат,
Чтоб жили люди, города.
Мир нужен на земле всегда!**

Автор: Н. Найденова



Мастер-класс «Объемная открытка «Букет цветов для ветерана» в технике квиллинг и скрапбукинг своими руками»

Работа выполнена в технике «Квиллинг и скрапбукинг».

Автор: Конечных Т.А., воспитатель, детский сад «Витимок» с. Романовка РБ

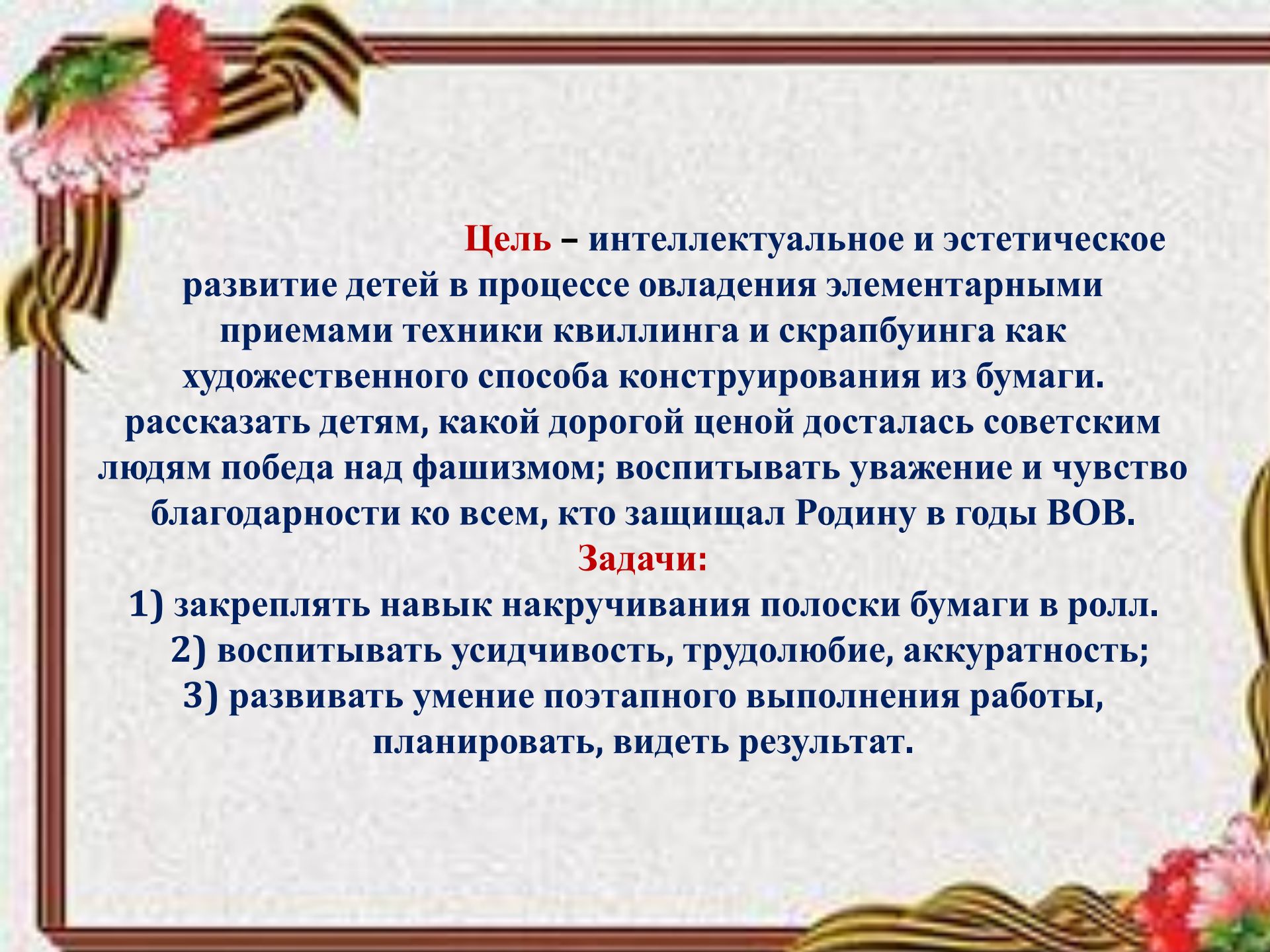
Описание материала:

Данный материал будет полезен воспитателям, педагогам дополнительного образования, рассчитан на старший дошкольный и школьный возраст.

Интеграция образовательных областей:

познание, коммуникация, социализация, художественное творчество.

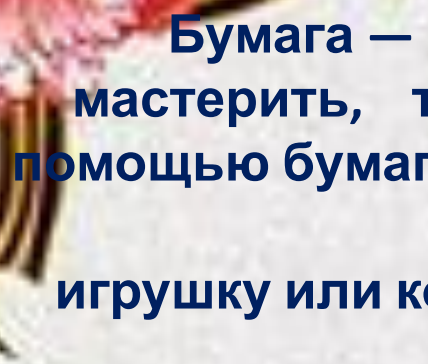




Цель – интеллектуальное и эстетическое развитие детей в процессе овладения элементарными приемами техники квиллинга и скрапбуинга как художественного способа конструирования из бумаги. рассказать детям, какой дорогой ценой досталась советским людям победа над фашизмом; воспитывать уважение и чувство благодарности ко всем, кто защищал Родину в годы ВОВ.

Задачи:

- 1) закреплять навык накручивания полоски бумаги в ролл.
- 2) воспитывать усидчивость, трудолюбие, аккуратность;
- 3) развивать умение поэтапного выполнения работы, планировать, видеть результат.




Бумага — первый материал, из которого дети начинают мастерить, творить, создавать неповторимые изделия. С помощью бумаги можно украсить елку, сложить головоломку, смастерить забавную игрушку или коробочку для подарка и многое, многое другое что интересует ребенка.

Бумажная филигрань - старинная техника обработки бумаги, распространенная и в наше время, получившая название “квиллинг”. “Квиллинг” открывает детям путь к творчеству, развивает их фантазию и художественные возможности.

Скрапбукинг – это вид рукодельного искусства, заключающегося в изготовлении и украшении фотоальбомов.

В этом стиле можно украшать открытки, рамки, картины. Украшениями в этой технике служат: кусочки кружева, бусины, вырезки из газет, старые билеты в театр, тесьма, пуговицы, нитки, бумага и всё, что у вас под рукой и напоминает о каких-то событиях.



Для работы нам понадобится:

- цветная бумага, - декоративная салфетка,
- клей, - зубочистки, - ножницы.



Первое что мы делаем, берем декоративную салфетку складываем ее в кулечек и приклеиваем на выбранную нами основу как на фото. Откладываем в сторонку чтобы подсохло.



Следующий шаг - делаем георгиевскую ленточку: для этого на лист черной бумаги приклеиваем три оранжевые полоски во всю длину, шириной примерно сантиметр. Ленту крепим поверх декоративной салфетки.



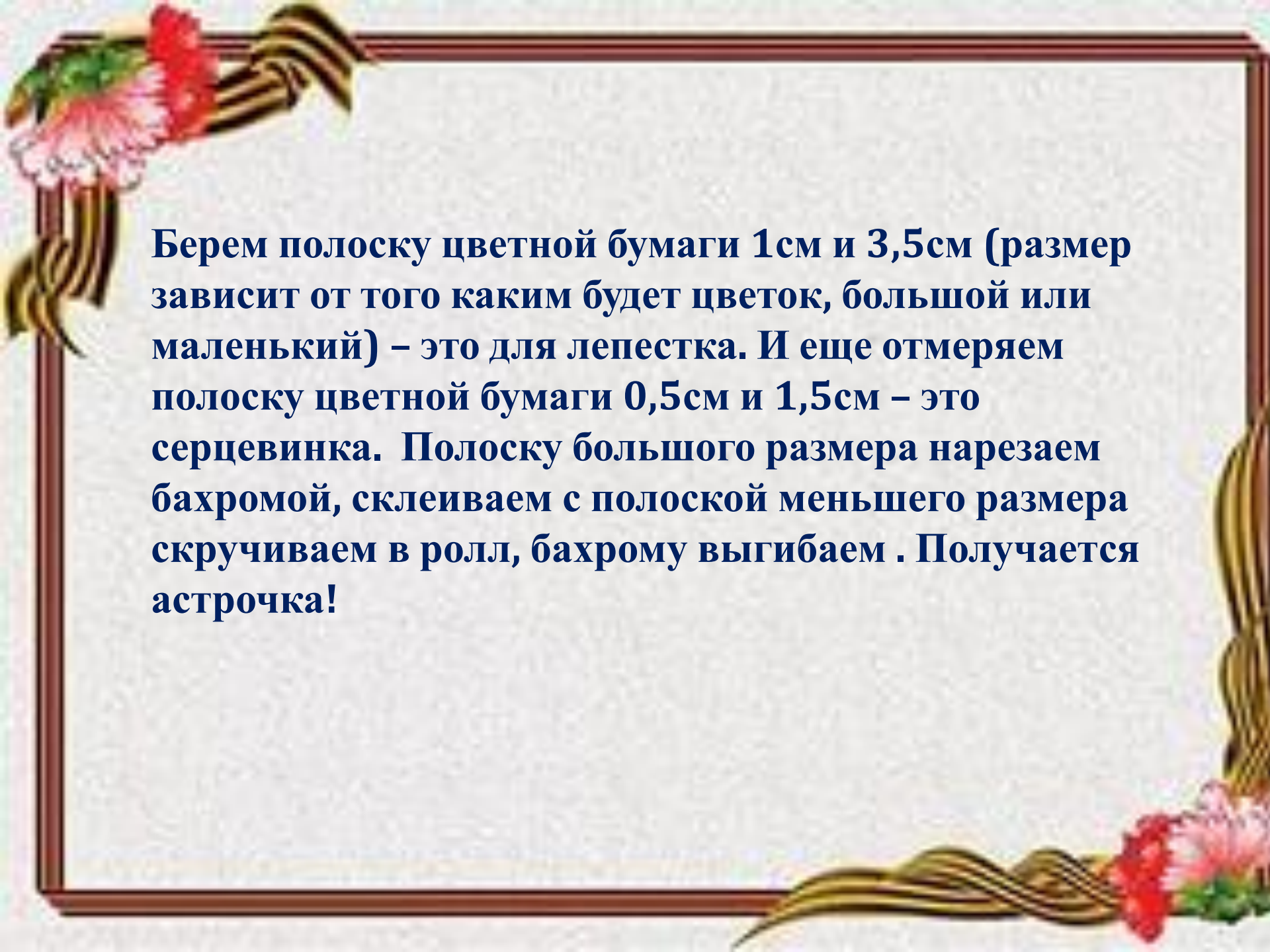




Приступаем к самому интересному к изготовлению цветов. Из полоски синего цвета скручиваем ролл наклеиваем конец полоски и сдавливаем изделие в нужную форму. Это





A decorative border surrounds the text, featuring pink and red flowers and gold and brown ribbons in the corners.

Берем полоску цветной бумаги 1см и 3,5см (размер зависит от того каким будет цветок, большой или маленький) – это для лепестка. И еще отмеряем полоску цветной бумаги 0,5см и 1,5см – это сердцевинка. Полоску большого размера нарезаем бахромой, склеиваем с полоской меньшего размера скручиваем в ролл, бахрому выгибаем . Получается астрочка!




КЛЕЙ-КАРАНДАШ МАГИЧЕСКИЙ
15 г



**Вырезаем из зеленой бумаги листочки ,
украшаем и наш букет готов!**





A decorative border surrounds the page, featuring a gold and black striped ribbon that forms a bow in the top-left and bottom-right corners. Pink and red flowers are interspersed with the ribbon. The background is a light, textured beige color.

Дошкольный возраст, даёт прекрасные возможности для развития способностей к творчеству. И от того, насколько были использованы эти возможности, во многом будет зависеть творческий потенциал взрослого человека.

РРРРР

СПАСИБО ЗА ВНИМАНИЕ!

