

«Игровая технология с элементами мелкой моторики»



МБДОУ Ремонтненский д/с «Родничок»
группа №1 «Сказка»
Бербенцева Ольга Александровна

Цель:

Расширение представлений участников мастер класса об использовании нетрадиционного оборудования для развития мелкой моторики рук у детей дошкольного возраста.

Задачи:

1.

- Показать важность работы по развитию мелкой моторики у детей дошкольного возраста

2.

- Поделиться с педагогами своими разработками по этой теме.

3.

- Апробировать с педагогами игровое пособие «Волшебный куб» по развитию мелкой моторики.

Моторика

Крупная



Мелкая



Средства развития мелкой моторики

Пластилин

Бумага

Природный
материал

Крупа, бусы,
пуговицы

Куклы

Нитки, тесьма,
веревки, шнурки,
ткани

Песок

Вода

Карандаши,
счетные палочки

Актуальность



Распределение игр и упражнений по моторике

Виды игр и упражнений

Статические	Динамические	Познавательные	С предметами	На ориентировку в пространстве	Массаж, самомассаж	Речедвигательная гимнастика
-------------	--------------	----------------	--------------	--------------------------------	--------------------	-----------------------------

Где используется

НОД	Индивидуальная работа	Свободная деятельность	Вечера развлечений	Гимнастика	Кружковая работа	Работа с родителями	Консультации	Беседы
-----	-----------------------	------------------------	--------------------	------------	------------------	---------------------	--------------	--------

Как используются

Показ предметов и явлений руками	Рассказывание стихов руками	Работа в рабочих тетрадях	Концентрация внимания	Физкультминутки	Релаксация	Разминки	Тренинги
----------------------------------	-----------------------------	---------------------------	-----------------------	-----------------	------------	----------	----------

Взаимосвязь



Пословицы, поговорки, высказывания о руках

«Мастер на все руки»

«Золотые руки»

«Положа руку на сердце»

«Рукой подать»

«Руками развести»

«Руки опускаются»

«Обеими руками «за»

«Рука руку моет»

«Своя рука владыка»

«Чужими руками жар загребать»

«Руки не оттуда растут»

«Как рукой сняло»

Игры и упражнения на развитие мелкой моторики рук

Пальчиковая игра «Эй ребята»



Цель: активизировать
движения пальцев
рук.

Игры с сыпучими

материалами «Игра калашника»



Цель: Развитие мелкой моторики рук, знание цвета, величины, формы. Наложение на контур, работа со схемой, пространственная ориентировка, развитие воображения.

Игра «Нарисуй крупой»

Цель: снижение психофизического и мышечного напряжения, расслабление.



Игры с крышками от бутылок

Игра «Лыжная эстафета»

Цель: развитие мелкой моторики пальцев.



Игры с предметами и материалом



Игра «Плетение корзины»

Цель: развитие мелкой моторики рук, зрительно-двигательной координации, знание названий цветов, зрительного восприятия величины (длинный - короткий, широкий - узкий, счет.



Игра «Шнуровка»



Цель: развитие логики, внимания и мышления, развитие моторики пальцев рук.

Игры нового поколения

Игра «Балансирующие блоки»



Цель: Развитие познавательного интереса, мелкой моторики и практических умений детей через игрушку-балансир.



КИСТЕЙ И

ПАЛЬЦЕВ РУК



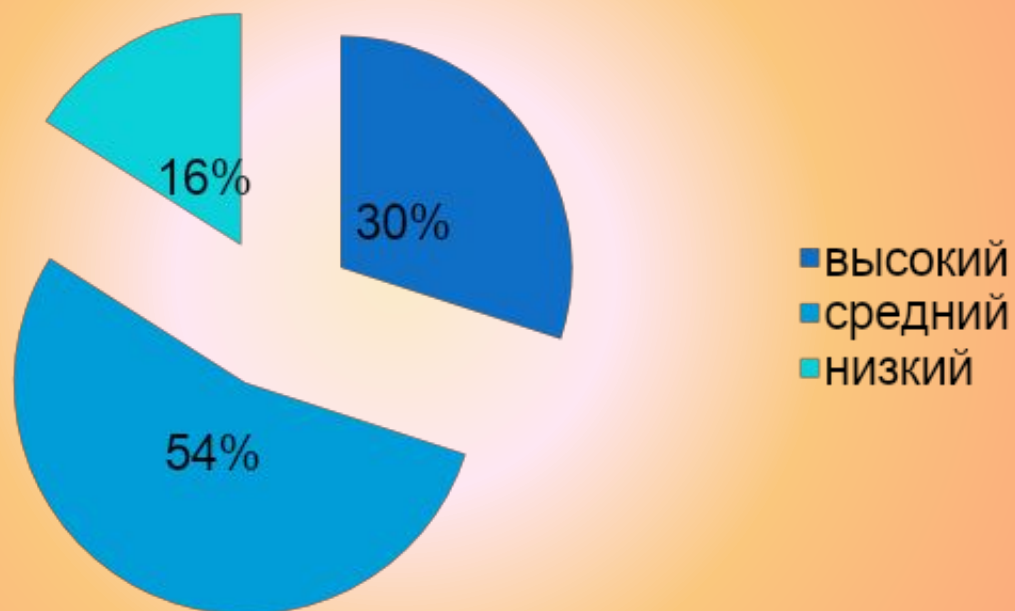
кистей и

пальцев рук

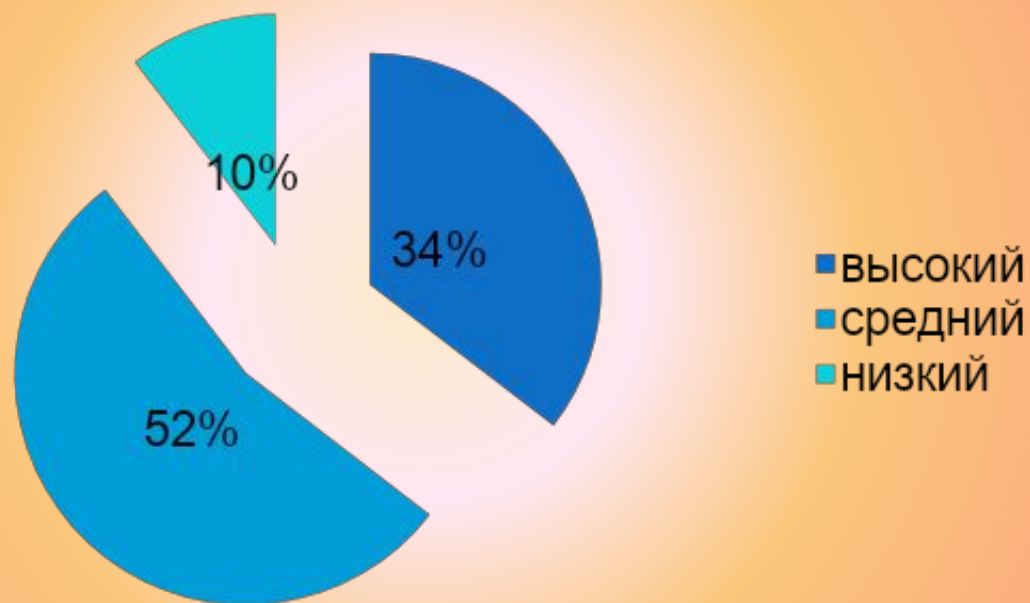


Цель: стимулирует активные точки, укрепляет мышцы рук, развивает мелкую моторику, способствует развитию речи, закрепляет проговаривание стихов одновременно с движениями рук

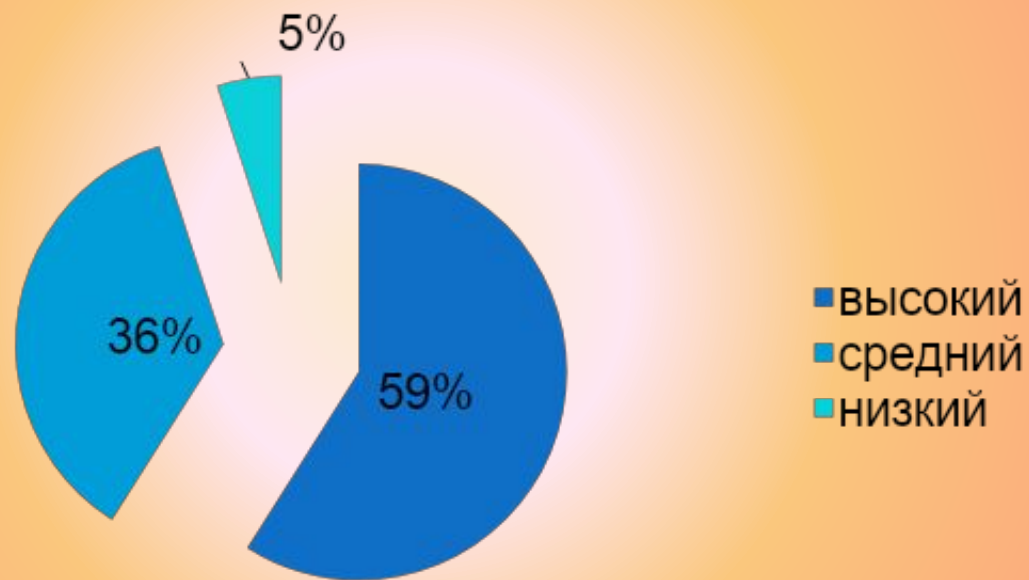
Результативность 2017-2018 г.



Результативность 2018-2019 г.



Результативность на начало учебного года 2019



Рефлекс



**«Истоки
способностей и
дарования
детей - на
кончиках их
пальцев»**

**Сухомлинский
В.А.**



**СПАСИБО ЗА
ВНИМАНИЕ!**