


Мини-музей деревянной ИГРУШКИ



Что такое мини-музей

- Во-первых, музей в детском саду занимает небольшое пространство. Это может быть часть группового помещения, спальни, коридора.
- Во-вторых, он создается для дошкольников и открыт для них постоянно.
- В-третьих, мини-музей не поддается критериям оценки, применимым к настоящим музеям, поэтому не требует строгого соблюдения требований, предъявляемых к ним.

Цель создания мини-музея. Всестороннее развитие и приобщение маленького человека к традициям нашего народа, через прикладное искусство.

- **Задачи:** обогатить предметно-развивающую среду группы, привлечь к сотрудничеству родителей воспитанников.

Способствовать активной игровой деятельности; познавательной активности ребенка; развитию творчества. Развитие мелкой и крупной моторики, сенсорного восприятия. Способствовать социально – эмоциональному развитию, представлений об окружающем мире. Способствовать художественно-эстетическому развитию.

Этапы создания мини-музея

1 этап-подготовительный

Планирование мини-музея

-выбор темы,

-определение места,

-выбор дизайна для оформления,

2 этап-практический

Создание мини-музея.

Основные принципы работы в музее

Наглядность: обеспечивает познавательный интерес и эмоциональное восприятие.

Доступность: обеспечение непосредственного доступа к предметам музея.

Интегративность: содержание музея позволяет педагогу познакомить детей с разными областями человеческой деятельности: историей, культурой.

Гуманность: музей создаёт условия для всестороннего развития ребёнка, поддерживает его инициативу, творческую деятельность в образовании. Здесь созданы все условия для новых отношений в системе «ребёнок – педагог» и перехода на диалоговую форму обучения.

Разнообразность: предметы музея разнообразны.

Экологичность: все предметы экологически безопасны для здоровья детей.

Безопасность: мини-музей не создаёт угрозу здоровью и безопасности дошкольника.

Непрерывности: музей, являясь частью образовательного пространства детского сада, связан с системой занятий и самостоятельной детской деятельностью.

Партнёрство: музей является результатом сотрудничества взрослых и детей и благодаря чему реализуются права ребёнка.

Придумывая сюжеты игр, ребенок развивает воображение, связную речь, овладевает навыками ролевого поведения.



Конструктор Томик "Городской транспорт" - это яркий деревянный конструктор, с помощью которого ребенок сможет построить маленький городок и катать по нему разнообразные машинки.



Игрушка-забава каталка «Медведь с барабаном» В зависимости от возраста дети по разному воспринимают эти игрушки



Марионетки-игрушки для забавы



Деревянная игрушка пирамида «Кактус»



обогащать сенсорный опыт детей, обучать группировать предметы по цвету, развивать зрительное восприятие.



Пирамидка. обогащает сенсорный опыт детей, обучать группировать предметы по цвету, развивать зрительно-слуховое восприятие.


Матрешки: помогает детям сосредоточиться, научиться терпению и усидчивости; развивается логическое мышление, пространственное воображение, крупная и мелкая моторика, координация движений рук; уникальная народная игрушка всесторонне развивает умственную деятельность ребенка, дарит ему новые впечатления и хорошее настроение.



Рамки вкладыши: цель игры вложить вкладыш в соответствующее место, подобрав по размеру и логике; тренирует мелкую моторику пальцев, знакомит с окружающим миром, понятиями цвета, количества.



Деревянные машинки




Настольный театр – один из самых доступных видов искусства для детей, помогающий решить многие актуальные проблемы педагогики и психологии, связанные: – с художественным образованием и воспитанием детей; – формированием эстетического вкуса; – нравственным воспитанием; – развитием коммуникативных качеств личности; – воспитанием воли, развитием памяти, воображения, инициативности, фантазии, речи; – созданием положительного эмоционального настроения, снятием напряжённости, решением конфликтных ситуаций через игру.



Музыкальные инструменты, мини-театр-цирк, объемные игрушки











Спасибо за внимание!