



Русский народный музыкальный *инструмент-* **Ложки**



Автор:
Каракчиева Алёна
Викторовна
Музыкальный руководитель
МАДОУ «Детский сад №6»
г.Емвы 2018 г.



**Презентация предназначена для детей
4-7 лет, родителей и педагогов.**




**Рекомендую для использования на
занятиях в ДОУ и работе с родителями.**

**Цель: Знакомство и работа с музыкальным
инструментом- ложки, пробудить интерес к
русской народной культуре, фольклорной
музыке.**



**За обедом суп едят, к вечеру «заговорят»
деревянные девчонки, музыкальные
сестрёнки. Поиграй и ты немножко на
красивых ярких...**



**Деревянные ложки- это отражение
самобытности нашей русской культуры и
её наших культурных традиций.**

**Деревянные ложки пришли к нам из
глубины веков, очаровывая всех своей
неповторимостью и колоритом.**



**«Ложкарной
столицей»
России называют в
народе город
Семёнов
Нижегородского
края.**



Ложкарный промысел был распространён по всей России. Деревянные ложки изготавливались в ручную.




Раньше ложки, вилки и разную посуду делали из дерева. Чтобы изготовить ложку, нужно было сначала от большого бревна отколоть небольшой кусочек дерева. Этот кусочек назывался баклушей.

Откалывать такие кусочки совсем простое и лёгкое.

Поэтому заготавливать баклуши поручалось подмастерьям. Процесс заготовки назывался «баклуши бить».

Опытные мастера посмеивались над баклушечниками:

мол, занимаются




Ложка в древности считалась символом сытости, благосостояния и довольства. Её вырезали из берёзы, кедра, липы, клёна и других деревьев. Деревянные ложки разнообразны по форме- настоящий русский сувенир.



«Дорога ложка к обеду», — гласит русская пословица. И не зря в этой пословице упоминается именно ложка, ведь ложка – это самый практичный предмет из всех столовых приборов.



Dranki.org



**Ложки расписывают вручную
настоящие художники,
применяя
старинную
технику
письма, затем
покрывают
специальным
лаком.**



Ложкой ели, на ложках гадали, а ещё из
ложек делали игрушки для детей. И в наше
время все фантазируют, мастерят из




ложек.



Из ложки просто сделать куклу или разнообразных персонажей для кукольного театра.



TutKnow.ru



Деревянные ложки используют как музыкальный инструмент. Относится к группе ударных инструментов.

Их ударяют одна о другую чтобы получился чёткий, звонкий звук. Существует множество приёмов игры на ложках. Обычно используются три ложки.

Две из них закладываются между пальцами левой руки, третью берут в правую.



Деревянные ложки- постучи-ка ты немножко.

Хочешь вальс играй, а хочешь суп хлебай!



Литература: Интернет ресурсы

