

**НАГЛЯДНОЕ МОДЕЛИРОВАНИЕ
КАК СРЕДСТВО ОБУЧЕНИЯ
ДОШКОЛЬНИКОВ
СОСТАВЛЕНИЮ
ОПИСАТЕЛЬНОГО РАССКАЗА**



**Наглядное моделирование –
это воспроизведение
существенных свойств
изучаемого объекта с
помощью различных символов**

Наглядные модели

- опорные картинки
- схемы
- силуэты (контуры)
- мнемотаблицы
- карточки-символы, пиктограммы
- реальные предметы и т.д.







• ВИДЫ МОДЕЛЕЙ

- предметные

- предметно-схематические

- графические



«Курочка Ряба»

**Мой мишка
(отрывок)**

Я рубашку сшила мишке,
Я сошью ему штанишки,
Надо к ним карман пришить
И конфетку положить.
(З. Александрова)




Серия сюжетных картинок



Описательный рассказ.

 <p>1</p>	 <p>2</p>	 <p>3</p>
 <p>8</p>	<p>СХЕМА СОСТАВЛЕНИЯ ОПИСАТЕЛЬНОГО РАССКАЗА О МАТРЕШКЕ</p>	 <p>4</p>
 <p>7</p>	 <p>6</p>	 <p>5</p>

Предметные картинки



Спасибо за внимание!

