

**Наглядное пособие
для проведения образовательной
деятельности с детьми 4-5 лет
«Развиваем координацию руки».**

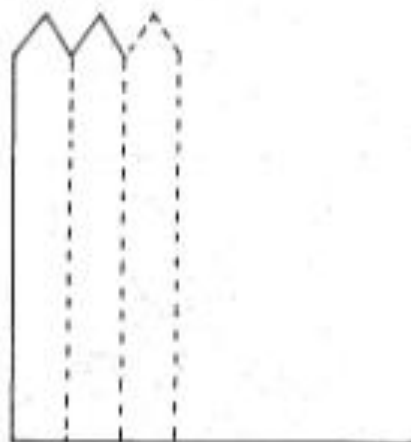
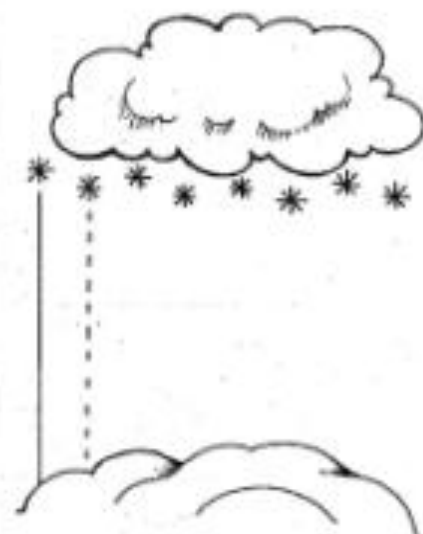
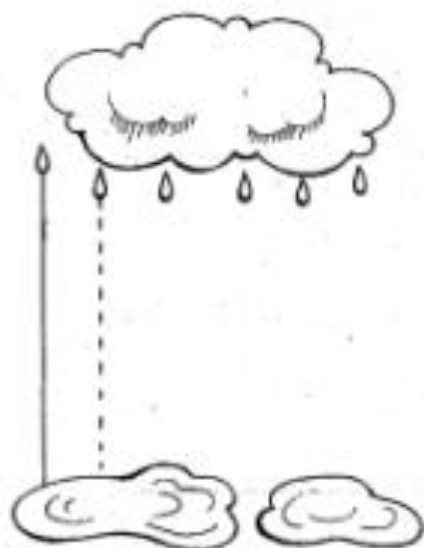
***«Большая книга развивающих заданий для детей 4-5 лет».
(авторы: С.Е Гаврина, Н.Л.Кутявина, И.Г. Топоркова, С.В. Щербина)

Презентацию подготовила: Житникова С.Л.
МАДОУ СЦРР детский сад «Золотой ключик»
2019 г.

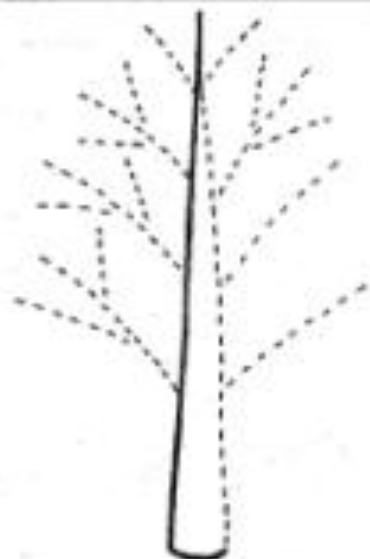
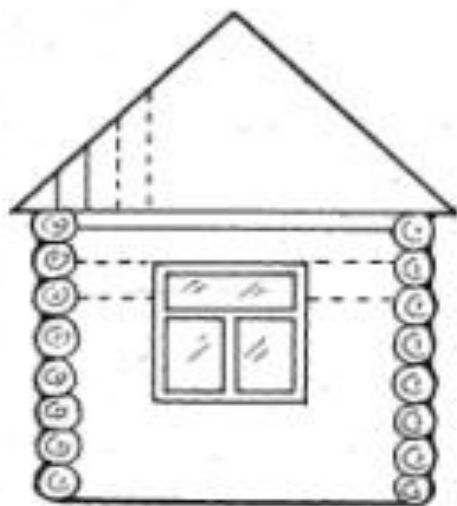

Чтобы подготовить ребенка к успешному обучению в школе, важно развивать у него умения и навыки, необходимые для успешного освоения программы 1-го класса. Заниматься с ребенком систематически можно уже с 4 лет. К 4-5 годам ребенок уже умеет внимательно слушать объяснения взрослого, сосредоточивать внимание, применять полученные знания к практической деятельности. Задания направлены на развитие мелкой моторики и координации движений рук. Данная презентация помогает педагогу доступно рассмотреть с детьми задания, обсудить их правильное выполнение.

РАЗВИВАЕМ КООРДИНАЦИЮ РУКИ

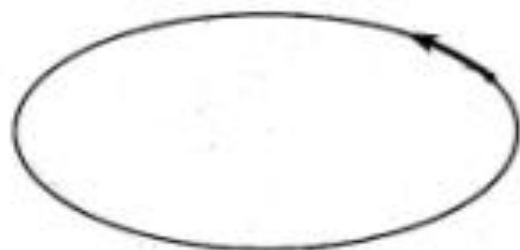

Дорисуй картинки.





Дорисуй картинки.



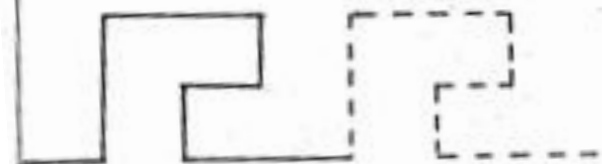
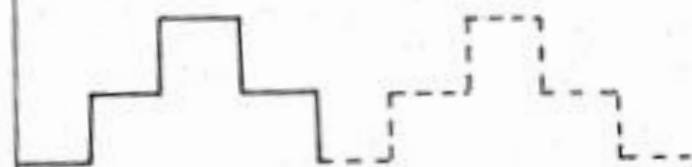
Обведи фигуры, не отрывая карандаш от бумаги и не обводя одну линию дважды.



Обведи фигуры, не отрывая карандаш от бумаги и не обводя одну линию дважды.



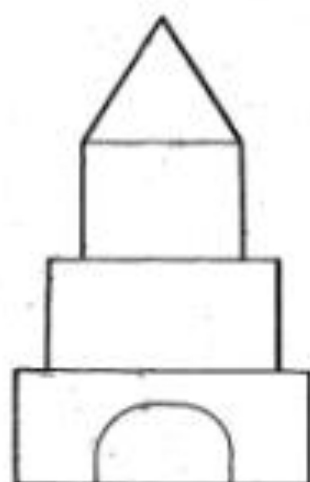
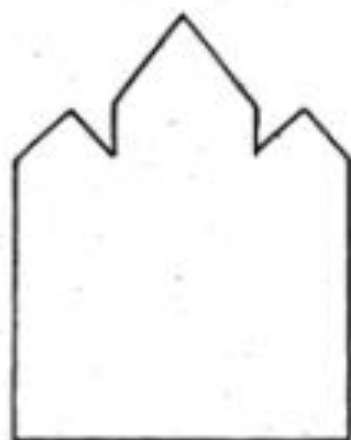
Продолжи узоры.




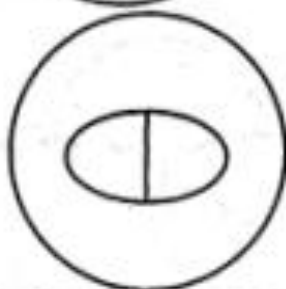
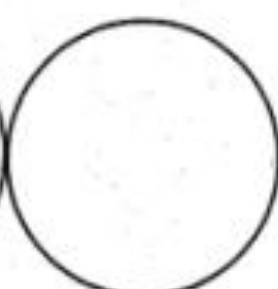
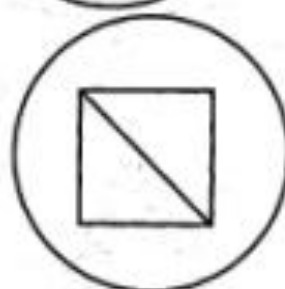
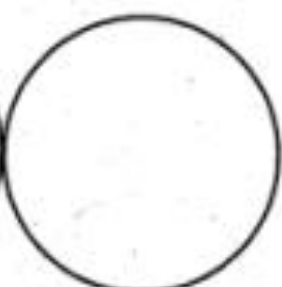
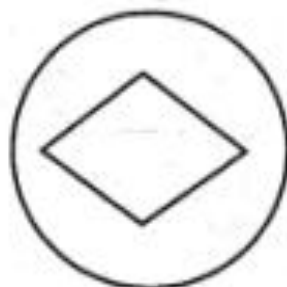
Продолжи узоры.



Нарисуй такой же узор на второй башенке.





Нарисуй в кругу точно такие же фигурки.



Раскрась одинаковые фигурки одинаковым цветом.



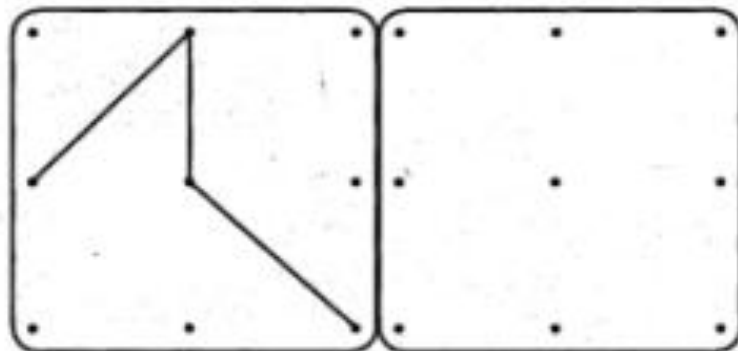
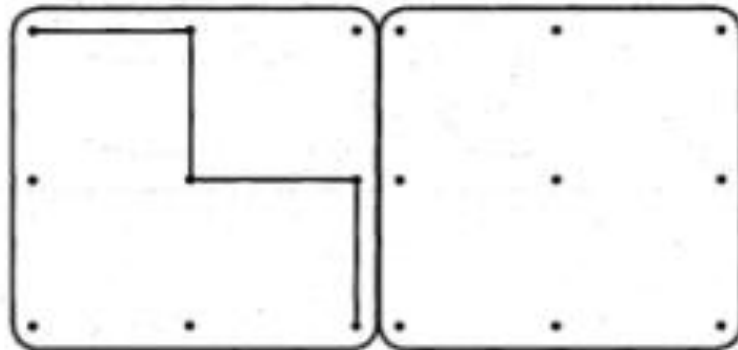
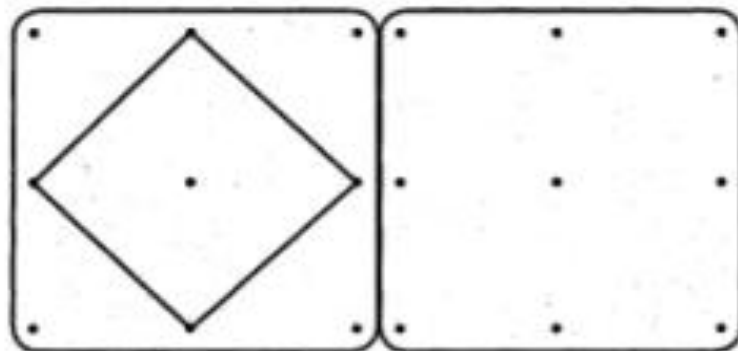
Заштрихуй фигурки.



Обведи картинки по точкам и раскрась их.





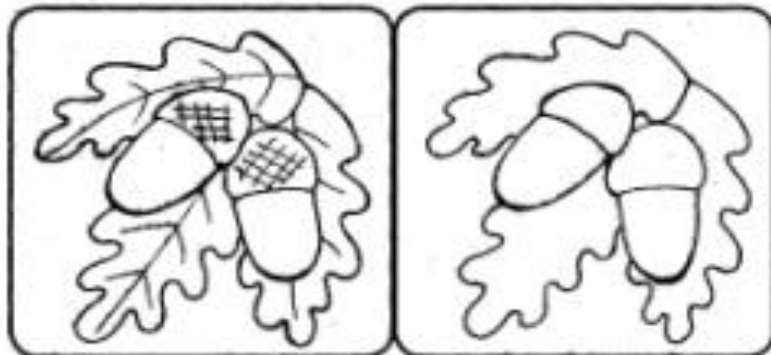
Нарисуй рядом такой же точно рисунок по точкам.



Раскрась картинки.



Дорисуй картинки так, чтобы они стали одинаковыми.



Раскрась картинку.



Раскрась картинку!

