

**Наглядное пособие  
для проведения образовательной  
деятельности с детьми 4-5 лет  
«Развиваем восприятие и внимание».**

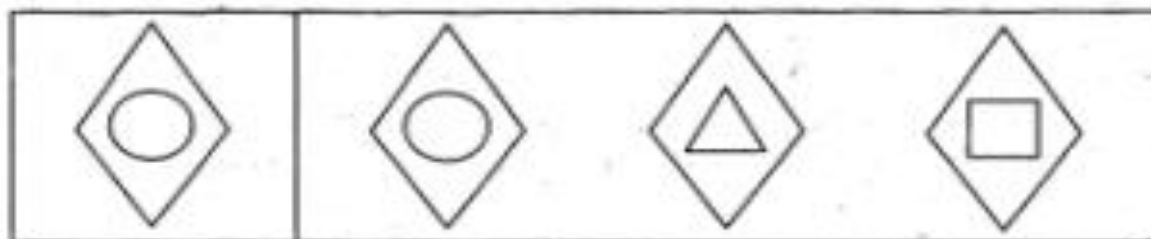
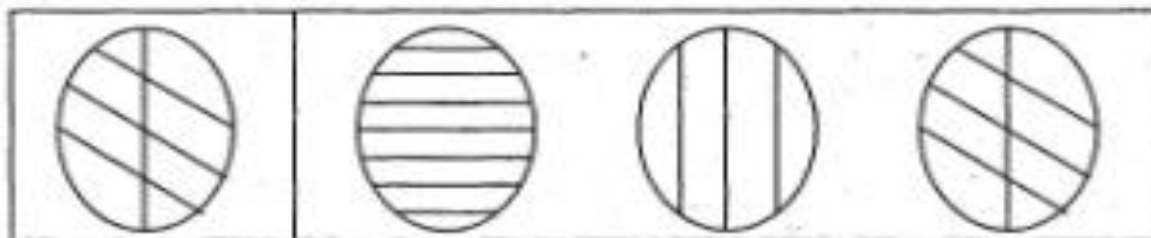
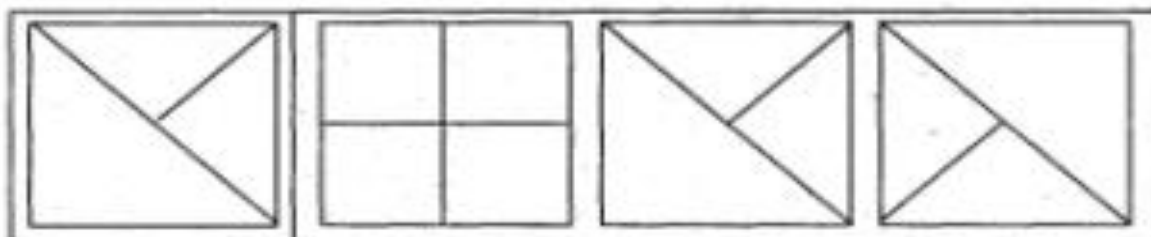
\*\*\*«Большая книга развивающих заданий для детей 4-5 лет».  
(авторы: С.Е Гаврина, Н.Л.Кутявина, И.Г. Топоркова, С.В. Щербина)

Презентацию подготовила: Житникова С.Л.  
МАДОУ СЦРР детский сад «Золотой ключик»  
2019 г.

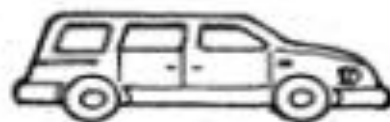
*Чтобы подготовить ребенка к успешному обучению в школе, важно развивать у него умения и навыки, необходимые для успешного освоения программы 1-го класса. заниматься с ребенком систематически можно уже с 4 лет. К 4-5 годам ребенок уже умеет внимательно слушать объяснения взрослого, сосредоточивать внимание применять полученные знания к практической деятельности. Задания направлены на развитие мелкой моторики и координации движений рук. Данная презентация помогает педагогу доступно рассмотреть с детьми задания, обсудить их правильное выполнение.*

## РАЗВИВАЕМ ВОСПРИЯТИЕ И ВНИМАНИЕ



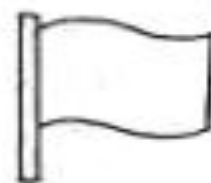
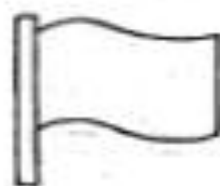
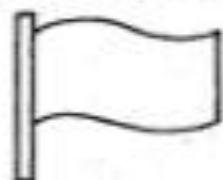
Выбери из фигур справа точно такую же фигуру, как и на рисунке слева.



Раскрась две одинаковые картинки.



Раскрась одинаковые фигурки одинаковым цветом.



Раскрась две одинаковые картинки.



Сравни картинки. Чем они похожи, а чем отличаются?



Раскрась две одинаковые картиннки.



Подбери блузки к юбкам. Соедини линиями.



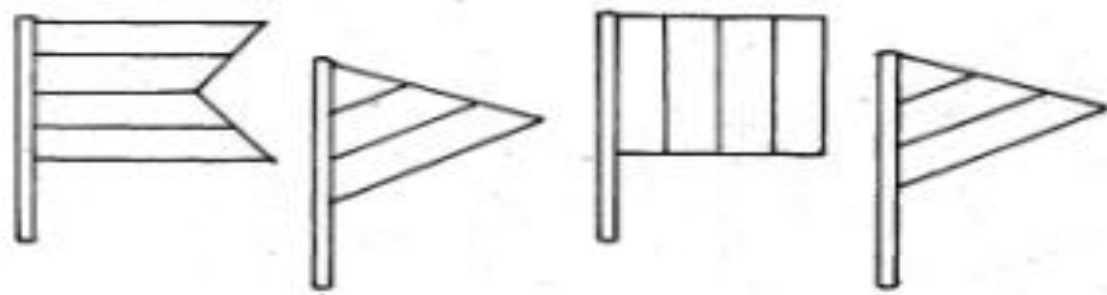
Раскрась две одинаковые картинки.




Соедини одинаковые буквы линиями и раскрась их в один цвет.



Раскрась две одинаковые картинки.



Найди на картинке только те предметы, которые нарисованы в квадратах.





Раскрась две одинаковые картиннки.






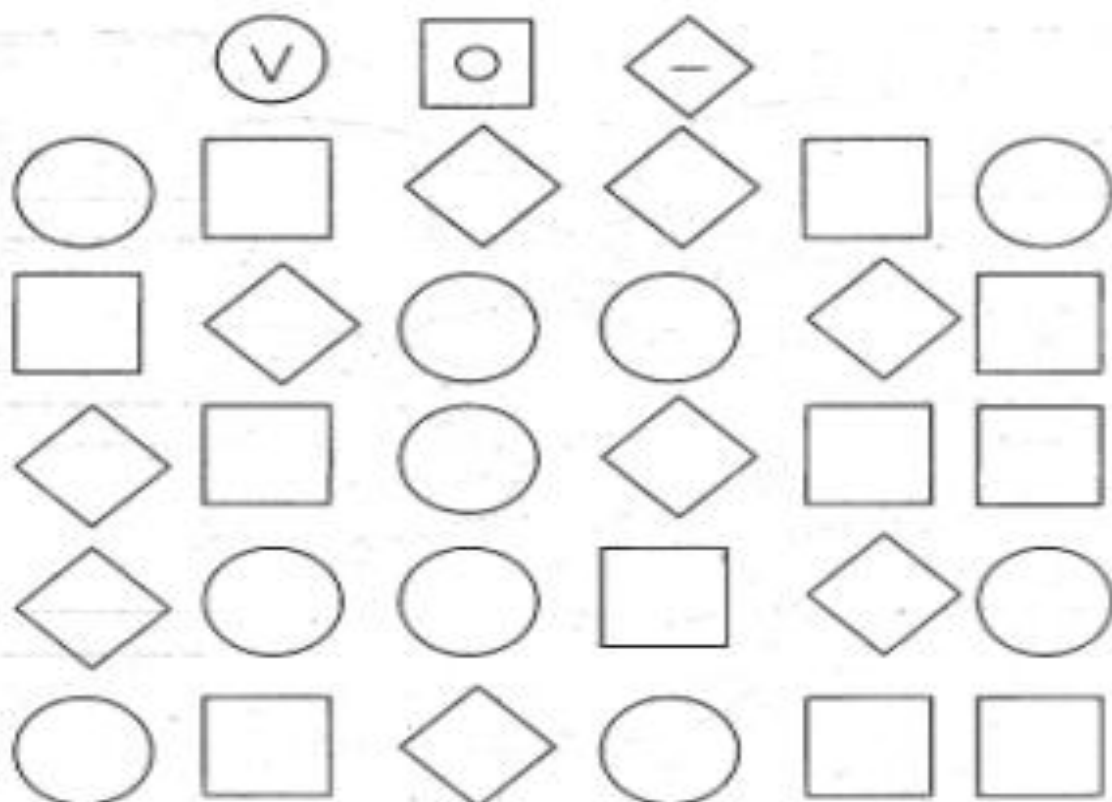
Какой игрушки не хватает на нижней картинке?



Раскрась две одинаковые картинки.



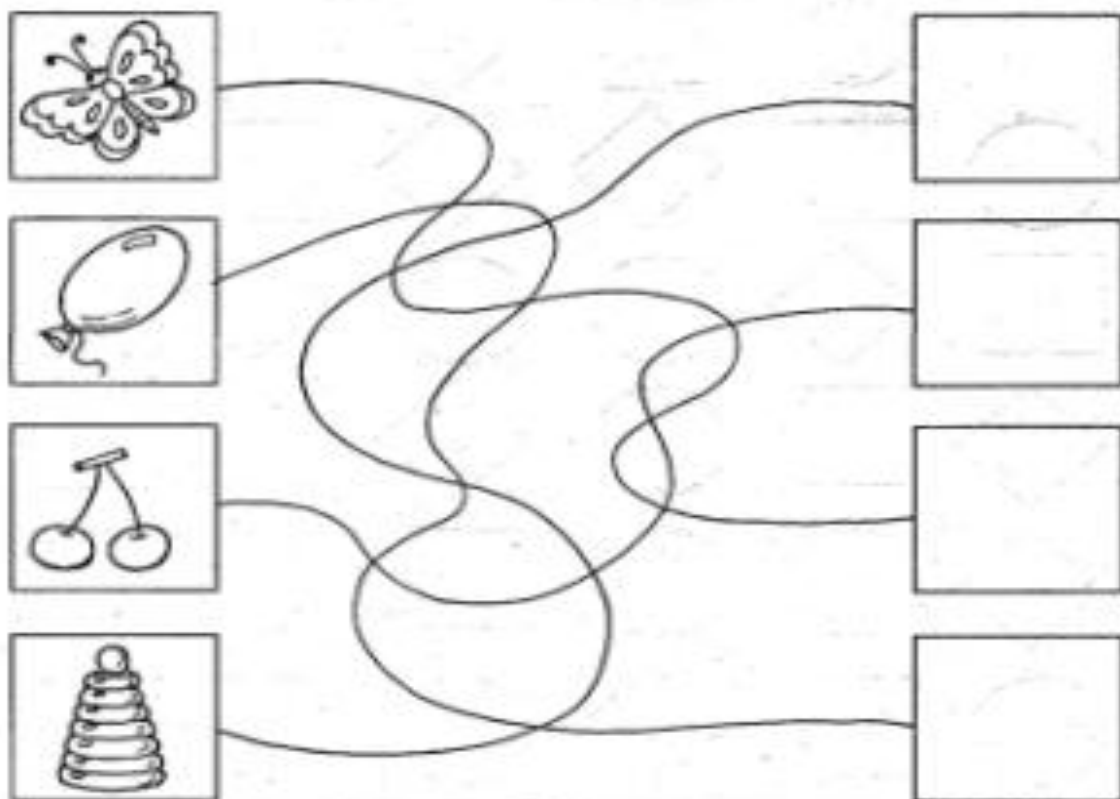
Расставь значки в фигурках в соответствии с образцом.




Раскрась две одинаковые картиннки.




Найди каждой картинке новую рамку и повтори рисунок.



Раскрась две одинаковые картинки.




Раскрась одинаковые конфетки.




Раскрась две одинаковые картинки.



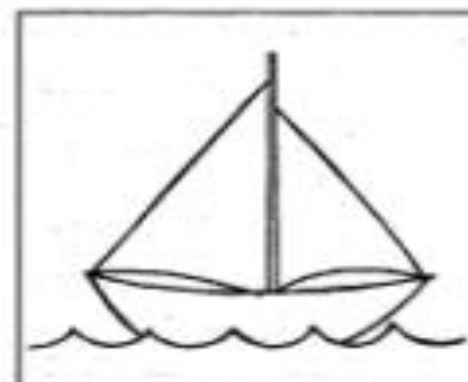
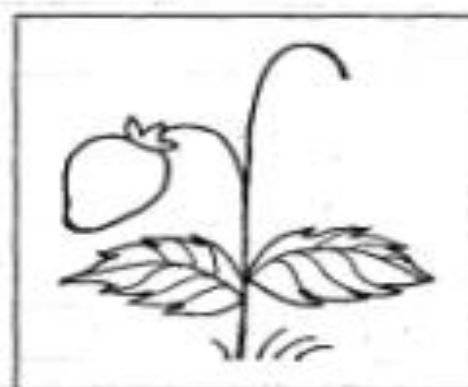

Сравни картинки между собой. Дорисуй на нижней недостающие детали.



Раскрась две одинаковые картинки.



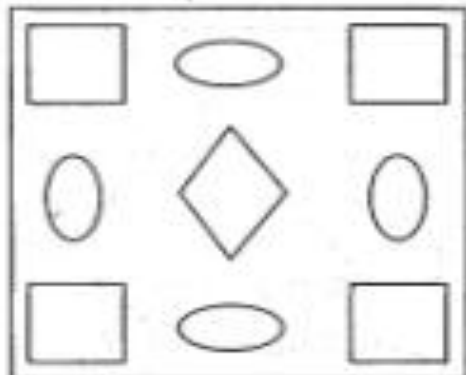

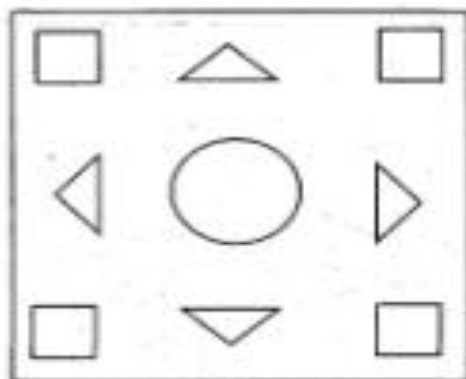
Сравни картинки. Дорисуй у картинок справа недостающие детали так, чтобы картинки стали одинаковыми.




Раскрась две одинаковые картинки.




Нарисуй в квадрате справа точно такой же узор, как на рисунке слева.



Раскрась две одинаковые картиннки.



Дорисуй у каждого яблока листик, а у каждого цветочка —  
серединку.



Раскрась две одинаковые картиннки.









Найди в этой таблице два одинаковых предмета. Раскрась их.



Раскрась две одинаковые картинки.



Сделай все ряды одинаковыми. Дорисуй в таблицах недостающие картинки.

|   |   |   |  |
|---|---|---|--|
|  |   |   |  |
|   |   |  |  |
|   |  |   |  |
|   |   |   |  |

Раскрась две одинаковые картинки.

