


«ПЯТЬ ВЕСЕЛЫХ ПАЛЬЧИКОВ»



МЕЛКАЯ МОТОРИКА – это совокупность скоординированных действий мышечной, костной и нервной систем человека, зачастую в сочетании со зрительной системой, в выполнении мелких, точных движений кистями и пальцами рук.




Все нижеизложенные методы и приемы способствуют:

Развитию мышления, памяти, внимания, сосредоточенности, зрительного и слухового восприятия.



Формированию активной речи ребёнка, пополнение словарного запаса новыми понятиями.

Формированию навыков учебной деятельности: умение слушать, понимать и выполнять словесные установки педагога, умение действовать, повторяя показанный образец и правило.




«Математический планшет»

Упражнения на формирование и совершенствование мелкой моторики пальцев рук, двигательных умений и НАВЫКОВ.




«Разноцветные прищепки»

Суть игры состоит в том, чтобы научить ребенка самостоятельно прицеплять прищепки.




«Пластилинография»

Выкладывание рисунков из пластилиновых шариков и брусочков.




«Пальчиковые игры»

Небольшие стихи, сопровождаемые движением пальцев рук, изображение предметов или живых существ.




Игры с камушками , семенами , ракушками и плодами.

Создание узора и пейзажа, закрепление
зрительного образа предметов, развитие
творческого воображения.






Обучение детей технике самомассажа.

Массаж и самомассаж
кистей и пальцев рук.
Тщательный массаж
кистей рук: мягкие
массирующие
движения и
разминания каждого
пальчика, ладони,
наружной стороны
кисти, а также
предплечья.




Упражнения на развитие умения правильно держать карандаш, ручку.

Упражнения в обведении контура предметов. Рисование по трафаретам, закрашивание контурных предметов ровными линиями и точками.




Изобразительная деятельность

Разнообразна: рисование пальчиками, ладошкой, оттиск смятой бумаги, печатками, губкой, рисование воском, ниткой, обрывание, скатывание бумаги.



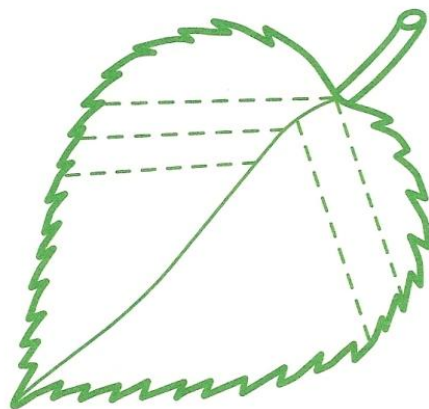



Игры с пробками




Штриховка


вертикальная, горизонтальная,
наклонная, рисование «петелькой» и
«штрихом» (упражнения выполняются
только простым карандашом).




Игры с пуговицами




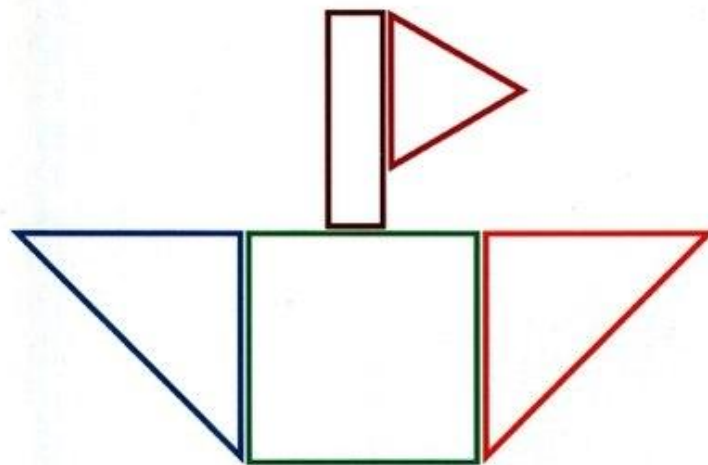
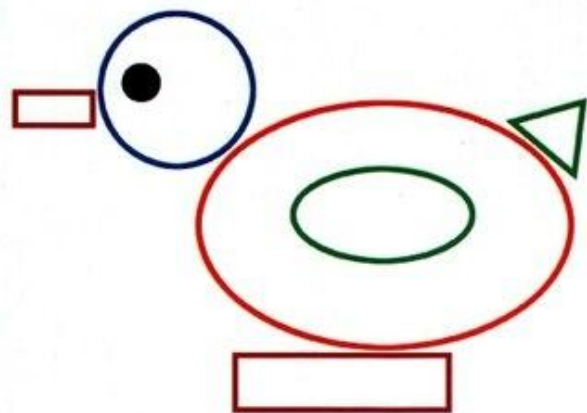
Конструирование и работа с мозаикой, пазлами.



Выкладывание фигур из счетных палочек - по образцу - самостоятельно



Конструирование из геометрических фигур



**СПАСИБО
ЗА ВНИМАНИЕ!**

