



Презентация нестандартных развивающих пособий «Кладовая творчества»



**МБДОУ «Детский сад
«Тополек»
Чабин А.А.**

Цель:

**Выявление творческой активности
и инициативы педагогов-психологов
для всестороннего развития и
воспитания детей.**



Кабинет педагога – психолога



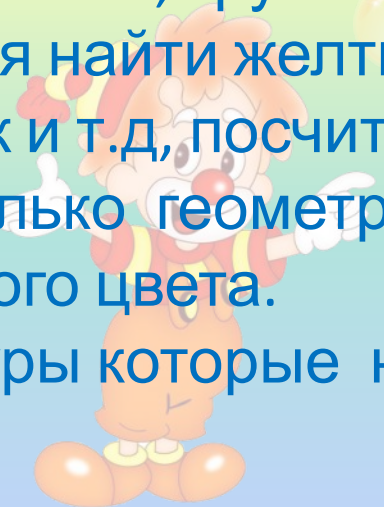
Сенсорная игровая клавиатура для детей 3-6 лет

Цели:

1. Развитие устойчивого внимания, памяти.
2. Активизация мыслительных процессов.
3. Развитие мелкой моторики, закрепление знаний детей о геометрических формах предметов.

Правила использования

1. На обычную компьютерную клавиатуру наклейки различные геометрические фигуры квадрат, треугольник, прямоугольник, круг и т.д.
2. Ребёнку предлагается найти желтый круг, красный квадратик, треугольник и т.д, посчитать(с учётом возраста ребёнка) сколько геометрических фигур красного, синего, жёлтого цвета.
3. Назвать другие фигуры которые находятся справа, слева, сверху, снизу.



Сенсорная игровая клавиатура для детей 3-6 лет



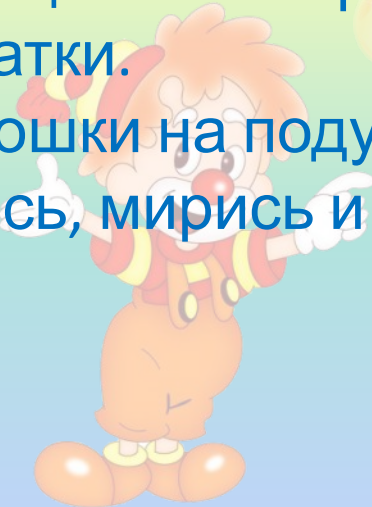
Дидактическая игра «Мирилка» для детей (3-6 лет)

Задачи:

1. Формирование у детей умения устанавливать контакты.
2. Формирование социальной и нравственной компетентности у детей, атмосферы доверия и принятия друг друга.

Правила использования:

1. «Мирилка» - вязанная мягкая полуплоскостная игрушка, представляющая собой двух весёлых «головоножек» с руками. Одна пара рук сцеплена и расположена на подушечке в виде перчатки.
2. Дети кладут свои ладошки на подушечку и произносят заветные слова: «Миришь, миришь и больше не дерись, а просто улыбнись!»



«Мирилка» (3-6 лет)



Тренажёр «Гвоздики» для детей (4-7 лет)

Задачи:

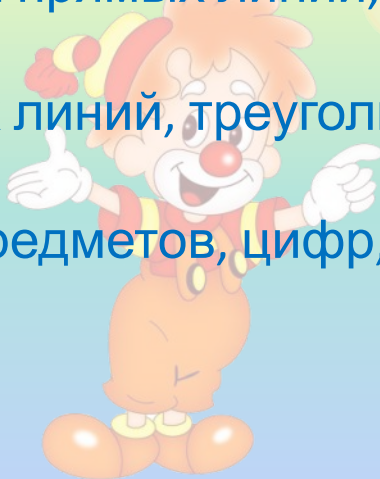
1. Развитие наблюдательности
2. Активизация креативного мышления
3. Развитие тонкой моторики рук, дифференцированного восприятия, воображения, сенсомоторной памяти.

Правила использования:


Доска с «гвоздиками», расположенными на расстоянии 5 см друг от друга по всей поверхности доски, для изображения фигур, цифр, предметов, узоров при помощи резинок.

Ребёку предлагается комплекс заданий

- 1 « рисование» резинками прямых линий, коротких, вертикальных, горизонтальных.
2. «Рисование» ломанных линий, треугольников, четырёхугольников.
3. « Рисование» разных предметов, цифр, букв, животных



Тренажёр «Гвоздики»(4-7 лет)



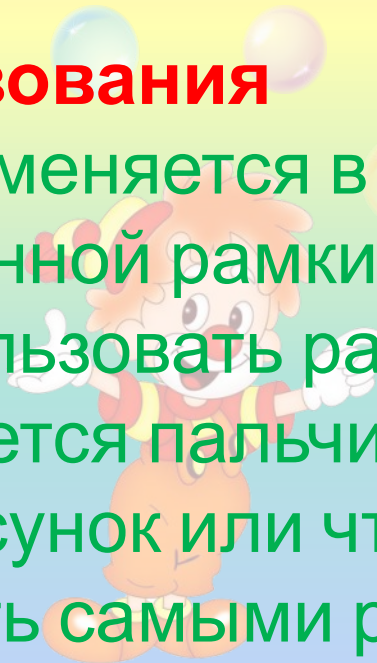
Песочное игровое поле для детей (3-6 лет)

Задачи :

1. Развитие и обогащение словарного запаса, связной речи.
2. Развитие произвольного внимания, творческое воображение.
3. Развитие мелкой моторики рук.

Правила использования

Игровое поле применяется в игротерапии состоит из деревянной рамки, оргстекла, сухого песка можно использовать различные крупы Ребёнку предлагается пальчиком нарисовать определённый рисунок или что он сам пожелает, задания могут быть самыми разнообразными.



Песочное игровое поле



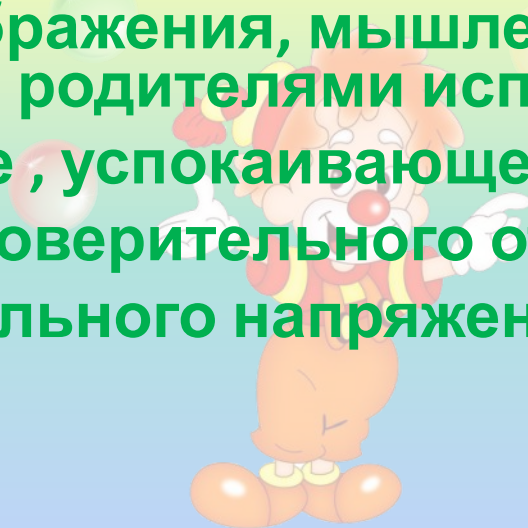
Релаксационная доска звёздного неба для детей и взрослых(педагогов, родителей)

Задачи:

1. Снятие психоэмоционального напряжения.
2. Развитие воображения, мышления.

Правила использования

- 1.С детьми используется как дополнительное мотивационное оборудование при проигрывание различных игр, обсуждений , требующих включение фантазии, воображения, мышления.
- 2.С педагогами , родителями используется как расслабляющее , успокаивающее оборудование на установление доверительного отношения и снятие психоэмоционального напряжения.



Релаксационная доска звёздного неба для детей и взрослых(педагогов, родителей)





**Спасибо
за
внимани
е.**

