

# ПРОЕКТ

## «В ожидании новогоднего чуда»

Воспитатель: Васенёва Е.Б.

Младшая группа

Участники проекта: дети, родители, воспитатели, музыкальный руководитель.

## Актуальность проекта:

Всем известно, что самый любимый праздник детей – это Новый год!

Детям доставляет особую радость встреча Нового года не только в семье, но и в детском саду. Поводить хороводы вокруг ёлочки, получить подарки от настоящего Деда Мороза и всем хором звать Снегурочку. Все это придаёт празднику особое очарование, а приятные воспоминания остаются потом на всю жизнь.

При подготовке к празднованию Нового года у детей часто возникает много вопросов:

Почему украшают ёлку?

А Дед Мороз настоящий?

А где он живёт?

А подарки Дед Мороз принесёт?

Разобраться в этих вопросах поможет поисково-исследовательская деятельность, осуществляемая в ходе реализации проекта «В ожидании новогоднего чуда».

## **Цель:**

Создание атмосферы добра, радости и загадочности в преддверии Нового года, развитие эмоциональной отзывчивости у детей, повышение творческой активности и сплочённости воспитателей, детей и родителей.

## **Задачи:**

- Формировать познавательный интерес к празднику.
- Познакомить с Дедом Морозом и Снегурочкой, их помощниками.
- Расширять и активизировать словарный запас детей.
- Разучить с детьми новогодние стихи и песни;
- Способствовать развитию внимания, памяти и речи детей.
- Побуждать родителей к совместной творческой деятельности с детьми.
- Создать позитивный настрой в преддверии новогоднего праздника.

**Срок реализации проекта:** декабрь.

**Методы и приемы:** беседы, работа с литературой. просмотр видео фильмов, просматривание иллюстраций, наблюдение, творческая работа, игровые методы.

**Планируемые результаты:**

Расширить знания и представления детей о новогоднем празднике, украшении новогодней ёлки, об обычаях встречи праздника, его персонажах.

Раскрыть возможности и творческие способности детей через разнообразные виды деятельности.

Вовлечь родителей в совместную с детьми познавательно-творческую деятельность.

## План работы:

1. Сбор информации: беседы со взрослыми, чтение литературы, просмотр видеофильмов, использование интернета, рассматривание иллюстраций.
2. Творческая деятельность детей.
3. Изучение стихов, песен.
4. Использование полученных знаний в играх.
5. Новогодний праздник «В гости к ёлочке».
6. Подведение итогов, выводы.
7. Презентация проекта.




# ЭТАПЫ РАБОТЫ

ТЕОРЕТИЧЕСКИЙ

ПРАКТИЧЕСКИЙ

ЗАКЛЮЧИТЕЛЬНЫЙ



# Теоретический

Создание предметно-развивающей среды для реализации проекта.

Подбор художественной литературы, мультфильмов, стихов на новогоднюю тематику, наглядного материала, пособий, раскрасок.

Подбор дидактических, подвижных игр.

Обсуждение с родителями воспитанников вопросов, связанных с реализацией проекта.

Ознакомление родителей с целями и задачами проекта.

# Практический

- Рисование «Ёлочка красавица», «Рукавички для дедушки»,
- Лепка «Новогодние игрушки», « Снеговик»
- Аппликация «Снежинки», «Снеговик»
- Разучивание стихотворений к Новому году..
- Разучивание песен и хороводов к празднику.
- Дидактические игры: «Собери картинку», «Слепи снеговика»,  
«Подарки».
- Пальчиковые игры о зиме
- Оформление папки-передвижки для родителей «Что рассказать  
ребёнку про Деда Мороза и Снегурочку».
- Консультация для родителей «Новый год для детей: как устроить  
праздник».
- Участие родителей в конкурсе детского сада «Новогоднее чудо».



## Рассматривание картинок



Ёлочка нарядная


Ёлочка в лесу



# Рисование «Ёлочка- красавица»



# Лепка из теста «Новогодние игрушки»



# Рисование



# Раскраски



# Аппликация



# Лепка «Снеговик»






# «Сложи картинку»



# Дидактическая игра «Подарки»



## Рассматривание лэпбука



## Игры с Дед Морозом и Снегурочкой





# Дидактическая игра «Слепи снеговика»



# Папка-передвижка для родителей



**Все семьи, в которых растут маленькие дети, в Новый год не просто готовят к очередному застою, но и возвращаются в самое чудесное и волшебное время – детство. Любому ребенку обязательно нужно верить в чудеса. Важно для того, чтобы раскрыть творческий потенциал и фантазию, нужны сказки и чудеса. Обязательным персонажем новогоднего праздника должен быть Дед Мороз.**

Вспомните своё детство. У многих взрослых Новый год ассоциируется с ласковым манящим, ароматным, теплым букетом, привнесённым с мороза, согревающим уютом и добротой. В моменты, когда мы просит наших родителей не спешить до появления и затем увидеть настоящего Деда Мороза, в утренний 1 января то всех нас боялся и ждал, чтобы пойти к нему поздравить.

Новый год – это же радость праздника, поэтому ему в часе нужно обязательно поддерживать, как можно больше.

Многие ребята начинают развлекать родителей неспроста в том, кто такой Дед Мороз, где он живет, как узнают, что именно хочет получить ребенок в подарок и прочее.

Вот некоторая информация, которая поможет Вам быстрее ориентироваться в ситуации и ответить своему любимому повзрослевшему.



**Кто такой Дед Мороз?**

Дедушка Мороз – это добрый волшебник с длинной белой бородой и добрым веселым взглядом. Чтобы малыши, которые впервые слышат о нем были позитивны, можно показать ему добрые советские мультифильмы, прочитать сказки и стихи на новогоднюю тематику. Если у Вас уже дети от 4-5 лет, то можно их посадить в историю Нового года, также рассказать о том, как дети и взрослые отмечают его в других странах.

**Где живёт дед Мороз?**

Дед мороз живёт в городе Великий Устюг во дворе на дереве я съедо. Вместе с ним живут внучка Снегурочка и его помощники.

**Есть ли родственники у Деда Мороза?**

У деда Мороза есть родственники – его братья. Санта Клаус живёт на Янтарном, Пр Нельс – во Фрилансе, а Мисоукичи – в Финляндии. Есть и другие братья. Каждый выживает в своей стране одну и ту же работу – приносит хорошие детям на Новый год подарки и сладости, чтобы зима была волшебнее.

**Какое волшебство может делать Дед Мороз?**

Дед Мороз может волшебный посох. К чему он не прикасается зима морозом – всё замерзает. Я если Дед Мороз пойдёт на реку – она покроется льдом. Если Дед Мороз пойдёт рубить лес или трясинам, то пойдёт снег. Дед Мороз сладит, чтобы зима была волшебнее – снежком и морозом. Иногда Дед Мороз устал и засыпает, в таком зима заканчивает и мороз мет снега.



**Снегурочка – кто она?**

Снегурочка – это внучка Деда Мороза. Ни у одного из его детей нет такой милой подружки. Дети очень любят Снегурочку и с удовольствием слушают сказку про девочку, сделанную из снега, которой впоследствии стали снегом. Снегурочка очень застенчивая и скромная, но, судя по сказкам, и очень отважная, поэтому она быстро дружит с другими людьми. Снегурочка очень красива собой, одевается она только в белые одежды, а ее волосы у нее волшебной синей, украшенные серебрист и жемчужки.

В новогодний праздник Дед Мороз слышит поздравить всех детей, в этом ему помогает внучка – Снегурочка или, как её еще называют, Снежинка. Это очень милая, скромная девушка с косой через плечо. Она очень очень любима.

На празднике Снегурочка вместе с детьми хором, передает Деду Морозу их просьбы, помогает раздать подарки, поёт песни и танцует вместе с детьми и взрослыми. И Новый год будет не Новый год, если на нём не будет сказочной помощницы главного волшебника страны.

Родной Снегурочкой считается имени Шельмова Костромской области.



**На чём путешествует Дед Мороз?**

Дед Мороз путешествует на санях, в которые запросто может поместиться лошадь. В сани он обязательно кладет большой мешок с подарками и отправляется в разные города, чтобы оставить их под новогодней ёлкой.

**Как так же Деда Морозы на детских праздниках?**


Деду Морозу важно успеть приготовить подарки, проверить свои волшебные санки-сапожки, но не успеть подарить детям во всех городах и т.д., поэтому он не может сам прийти на праздник в каждый детский садик и каждую школу. Поэтому Дед Мороз перед Новым годом привлекает людей, которые любят детей, и сами в помощники.

**Не забывайте, что Новый год – это чудесный праздник, который даже у взрослых вызывает трепет и онемение чуда. Не разрушайте детскую сказку у Деда Мороза настолько долго, насколько кто возможно.**



# Конкурс для родителей «Новогоднее чудо»







# Заключительный этап

Новогодний праздник «В гости к ёлочке».

Подведение результатов и выводов.

Презентация проекта.









-В результате проекта были обобщены и пополнены знания детей о ёлочке и новогодних игрушках.

-Расширен и активизирован словарный запас детей.

- Сформированы коммуникативные умения детей.

-Проектная деятельность способствовала возникновению партнёрских отношений: детский сад – дети – родители.

-Родители с ответственностью отнеслись к просьбе участвовать в конкурсе поделок «Новогоднее чудо».

- Дети с большим интересом участвовали во всех мероприятиях и в итоге Новогодний праздник прошёл успешно.

- Дети с удовольствием делятся впечатления о встрече с Дедом Морозом, Снегурочкой и другими персонажами.