


Мастер – класс
Новогодняя поделка
символ 2019 года
«Панно.Свинка Пегги»

Выполнила: Пономарева О.Д






Для работы нам нужно: картон , толстый и тонкий шпагат розового цвета, клей ПВА, кисточка, канцелярский нож, ножницы, клей пистолет, газета, краски гуашевые, пуговица, глаза.

Для украшения: банты из лент, мишура, снежинки.





1. Вырезаем из картона окружность , ушки, отдельно 4 копытца.
2. Обклеиваем газетой (техника декупаж).
3. Красим краской розового цвета






5. Обматываем тонким шпагатом розового цвета.

6. По периметру основы делаем дырки большой иглой.

7. Шпагатом через всю окружность делаем шнуровку - паутинку.

8. Уши и ноги. Толстый шпагат клеится пистолетом на картонные заготовки.

9. Приклеиваются копыта, глаза, нос, рот.



10. Собираем и клеим все детали вместе.
11. Украшаем бантами, мишурой.

