

«Огонь-друг, огонь враг»

МБДОУ «Центр развития ребенка — детский сад №8 «Огонек»
Воспитатель: О.А.Рубе

Цель:


***Закреплять знания детей о том, к чему может привести неосторожное обращение с огнем.**

Знать и соблюдать правила поведения при пожаре.

***Воспитывать у детей уважение к труду пожарных.**



**СОБЛЮДАЙ ПРАВИЛА
ПОЖАРНОЙ БЕЗОПАСНОСТИ!**



От огня и дыма
Спрятаться нельзя.
Убегать из дома
Нужно вам, друзья!

- * Если огонь небольшой, можно попытаться сразу потушить его водой (если это не электроприборы) или набросить на него плотную ткань (одеяло).
- * Если пламя сразу не удалось потушить, убегай из дома в безопасное место и позвони в пожарную часть по телефону 01, сообщи о пожаре и назови свой адрес.
- * При пожаре дым гораздо опаснее огня. Продвигаться к выходу нужно ползком – внизу дыма меньше.
- * Нельзя прятаться в шкафу и под кровать – это очень опасно, тебя могут не найти.
- * При пожаре в подъезде никогда не заходи в лифт. Он может отключиться. Спускаться можно только по лестнице.

Поиграйте с ребенком:

«Что делать во время пожара?»

Днем «погуляйте» с ребенком по квартире запомните расположение дверей, окон и т. д. Вечером, когда стемнеет, объявите «пожарную тревогу», везде погасите свет. По команде ребенок должен выбежать из квартиры, Закрыв за собой дверь.

Задание можно усложнить: взять влажное полотенце и дышать через него, выбираться из квартиры на четвереньках. Если есть брат или сестра их тоже можно подключить к игре.

Можно даже поощрить ребенка за быструю реакцию, умение ориентироваться в квартире и поступать правильно при пожаре в квартире.

Поиграйте с ребенком: «отгадай загадку».

Невелик коробок

А пожар приволок

(коробок спичек)

Шипит и злится

Воды боится

С языком, а не лаает

Без зубов, а кусает.

(об огне)



**С огнем бороться
мы должны -**

**Мы смелые
работники,**

**С водою мы
напарники.**

**Мы очень людям
всем нужны,**

**Так кто же мы?
(пожарные)**





Если возник пожар, помоги пожарному.

Обведи пунктирные линии.



Обведи пунктирные линии.



Спасибо за внимание

**в процессе подготовки работы использованы материалы интернет-ресурсов:<http://mistergid.ru/children/o>.*