



**Использование в  
образовательно –  
воспитательном процессе  
с детьми дошкольного  
возраста**

**коврографа «ЛАРЧИК»**

**(методика Воскобовича В. В.)**

*Игровая технология  
интеллектуально-  
творческого развития  
детей дошкольного  
образования.*

*Воспитатель средней группы  
МКДОУ «Чумлякский ДС»  
Машкова О.В.*



**« Коврограф ЛАРЧИК »-это игровое поле  
из ковролина и наглядный материал .**



## Пособие способствует :

- сенсорному развитию
- развитию психических процессов (память, внимание, мышление, воображение)
- развивает математические, речевые, экологические предпосылки у детей от двух лет и школьного возраста.



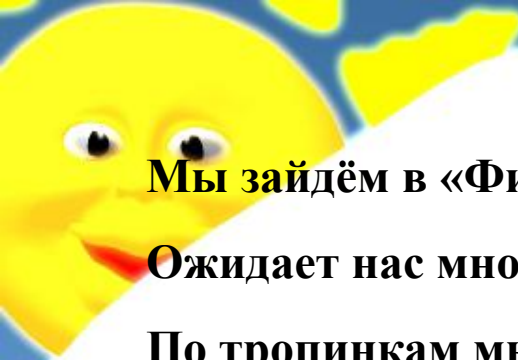
# Знакомимся с Фиолетовым лесом и его жителями.



# Каждый ребенок поучаствовал в создании волшебного Фиолетового леса







**Мы зайдём в «Фиолетовый лес»,  
Ожидает нас много чудес,  
По тропинкам мы будем гулять,  
Тайну леса хотим разгадать.  
К гномам радужным в гости  
зайдём,  
Вместе с Долькой цветы соберём,  
Малыш Гео научит играть,  
Лес любить и друзьям помогать.  
Ворон Мэтр нам покажет  
квадрат,  
Заниматься с детьми ворон рад.  
На Чудесной поляне всегда  
Небольших паучков чехарда.**

**Мудрый Юк нам поможет в пути,  
Как дорогу к полянке найти.  
К заповедному озеру «Айс»  
Нам Незримка поможет попасть,  
Своё озеро он охраняет  
И в холодные льдинки играет.  
В цифроцирк не забудем зайти  
И Магнолика в цирке найти,  
Мы конструктор возьмём поиграть  
Будем буквы скорей собирать.  
Пчёлка Жужа покажет нам соты,  
У неё очень много работы.  
Отдохнём на поляне ковровой  
И пойдём путешествовать снова.**

**В процессе игры коврограф превращается в волшебную поляну в Фиолетовом лесу ,на которой происходят различные чудеса .**





# Разноцветные веревочки.








Веровочками можно найти  
потерянные гномиками колпаки и  
закрытыми глазами найти дорожку к  
цветочку.



**Строим машинки для Гусеницы Фифы ,  
Лопушка, Незримки Всюсь и Луча Владыки .**





**А как им доехать к друг другу в гости ?  
Ну конечно помогут волшебные  
веревочки!**




**Можно строить разные  
картинки и  
геометрические фигуры.**





# Разноцветные круги-липучки.





**Бусы для Фифы рассыпались,  
поможем ей собрать .**




# Разноцветные квадраты и Радужные ГНОМЫ.



# Карточки

Лев , Павлин, Пони,Лань  
помогают ребенку изучить  
пространственные  
отношения.





Образные  
элементы . Играем  
в «Цифроцирк»'





# Игры с забавными цифрами позволяют знакомить детей :

- с цифрами и числами натурального ряда
- порядковым и количественным значением числа
- усвоение счета и отсчета в пределах десяти
- развивают психические процессы: внимания (произвольно, концентрированности, объема); произвольной памяти; операций логического мышления (умения анализировать, сравнивать, сопоставлять, объединять); воображения, речь .