

Оригами



Презентацию подготовила:

воспитатель 16 группы ГБОУ Школа1114
дошкольное отделение «Золотой ключик»


Фоменко Лариса Борисовна

История оригами

- Оригами (япон. «сложенная бумага») – древнее искусство складывания фигурок из бумаги.
- Искусство оригами своими корнями уходит в Древний Китай, где и была открыта бумага.
- Появилось оригами почти сразу после появления бумаги в Японии.
- Именно японцы, догадались использовать бумагу в качестве сырья для декоративных украшений и изделий.
- Только после второй мировой войны оригами вышло за пределы Востока и попало в Америку и Европу, где сразу обрело своих поклонников.



- Цель работы:
- ознакомить с одним из направлений творчества,
- воспитать эстетические чувства и художественный вкус дошкольников,
- расширить их кругозор, привлечь, заинтересовать и объединить детей в коллективном труде.





- Развитие творческих способностей и дарований детей на кончиках их пальцев. От пальцев, образно говоря, идут тончайшие импульсы, которые питают источник творческой мысли. Другими словами: чем больше мастерства в детской ладошке, тем умнее ребенок».




■ Сухомлинский В.

. Значение оригами для развития ребёнка -

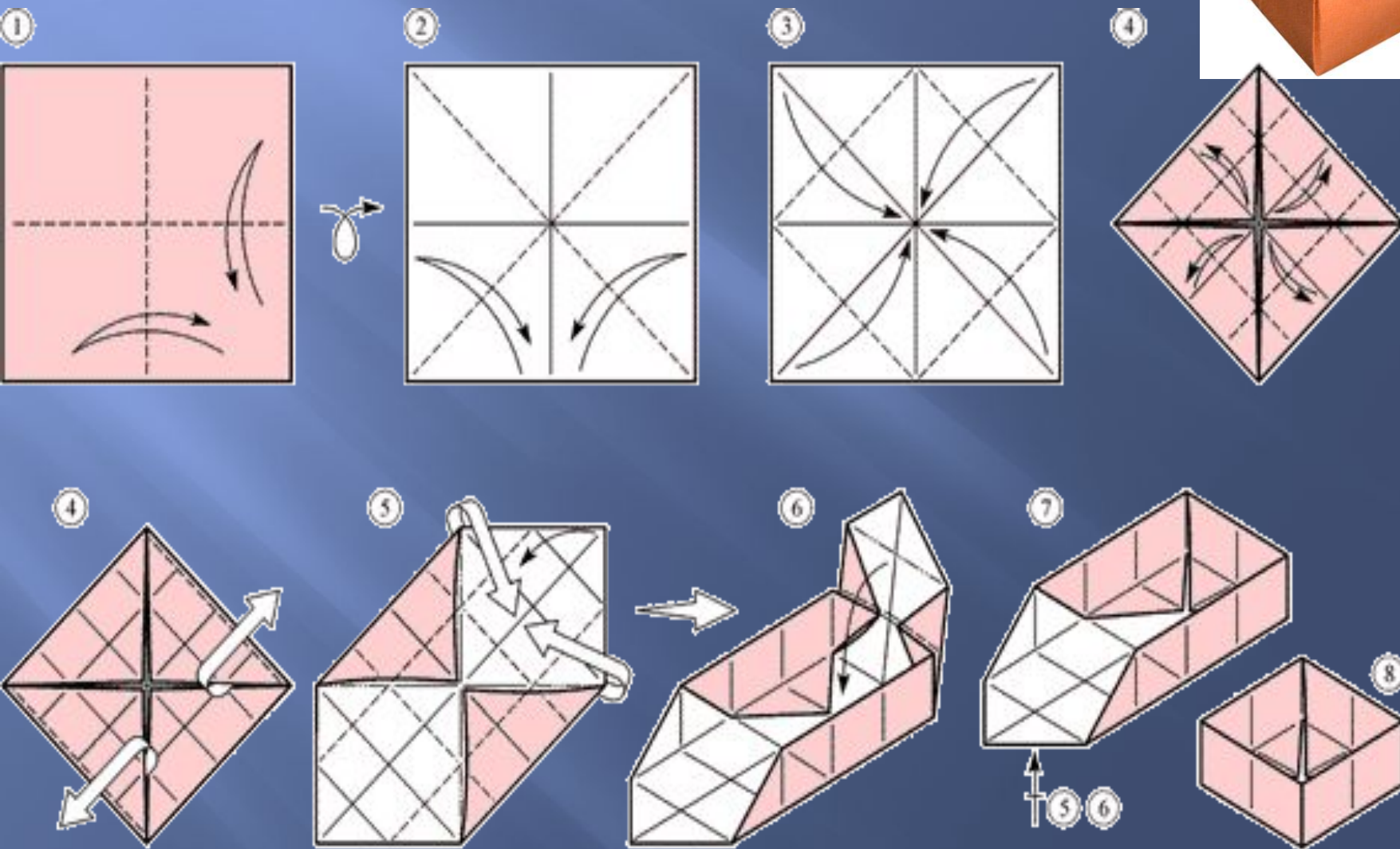
- Оригами - учит детей различным приемам работы с бумагой; - знакомит детей с основными геометрическими понятиями; - стимулирует развитие внимания, памяти, пространственного воображения.
- Развивает мелкую моторику рук и глазомер; - помогает формировать умение следовать устным инструкциям, читать и зарисовывать схемы изделий; - развивает художественный вкус и творческие способности детей.
- Активизирует их воображение и фантазию; - способствует созданию игровых ситуаций, расширяет коммуникативные способности детей.
- Совершенствует трудовые навыки, формирует культуру труда, учит аккуратности.




А теперь давайте познакомимся с простыми фигурами оригами



Коробочка

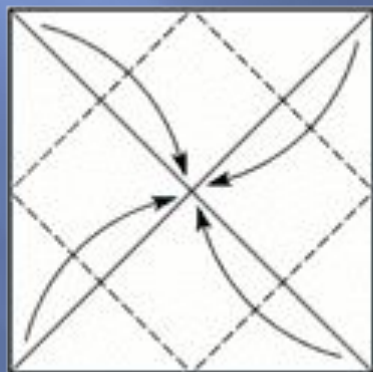
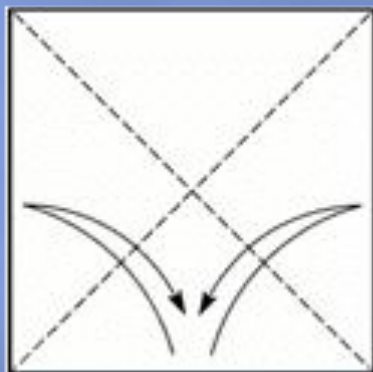


Кораблик



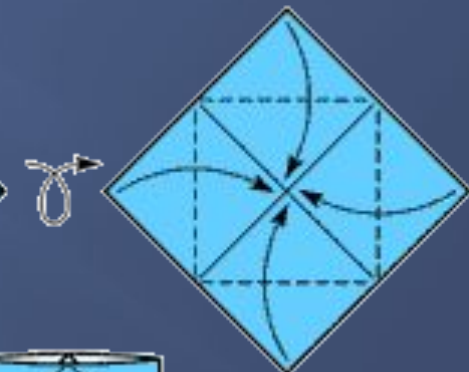
1

2



3

4

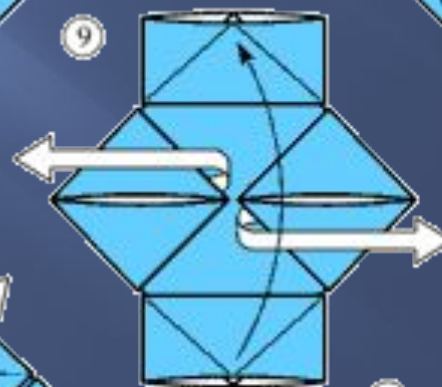


5

7

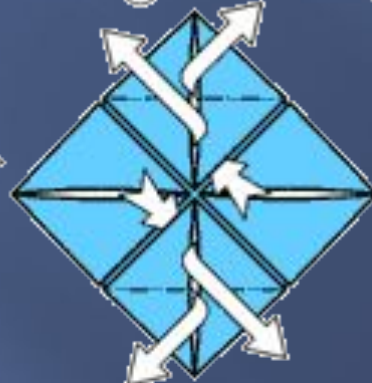


9

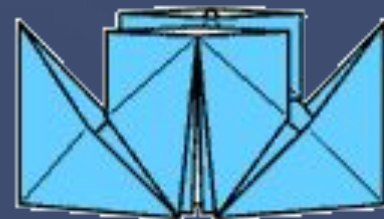


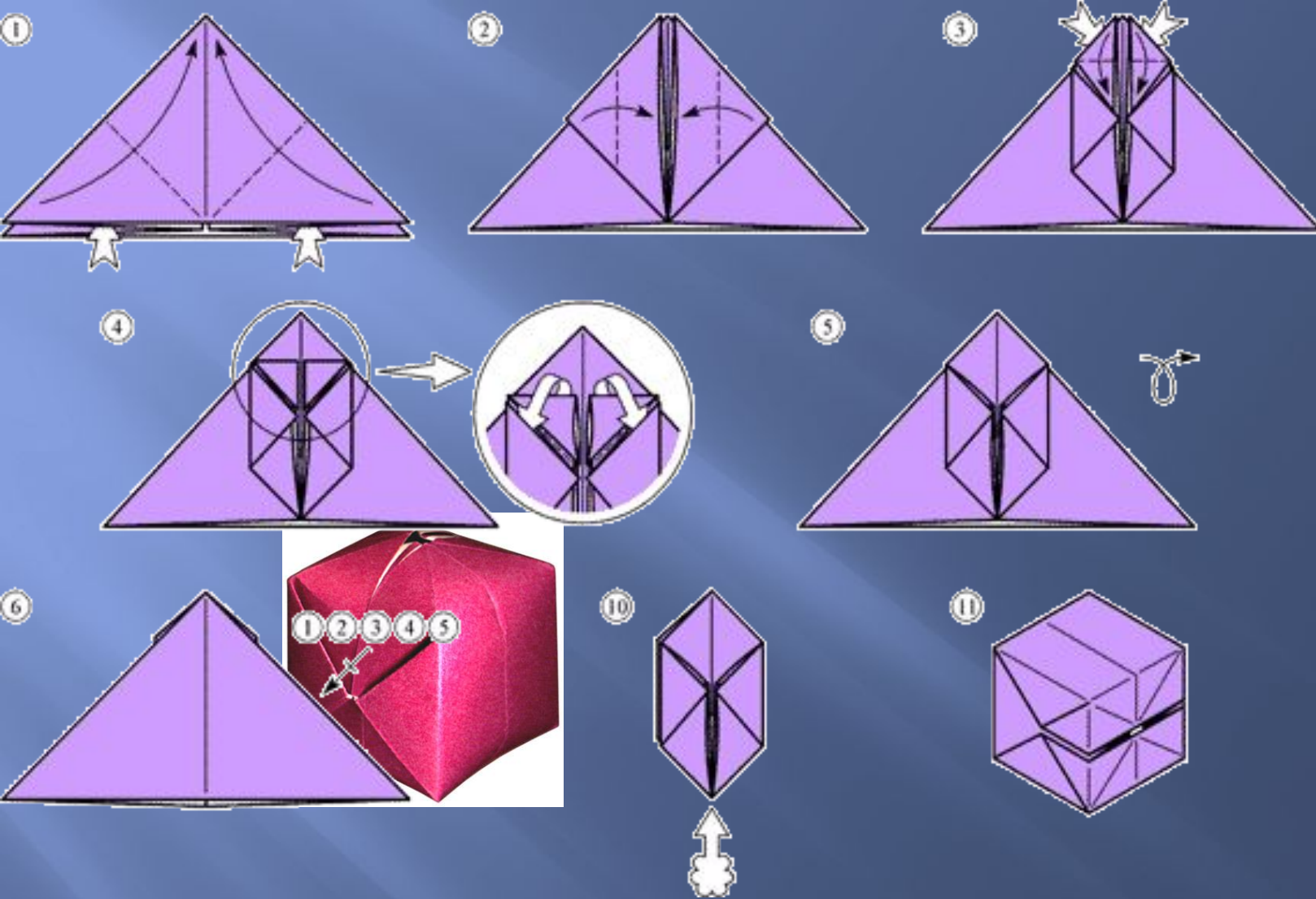
6

8



10





Сунбучок

Спасибо за внимание

