

# Оригами. Зайчик.



Презентацию выполнила Фролова Светлана  
Владимировна, воспитатель МДОБУ «Детский сад с.  
Зайцево»

# Оригами –

японское искусство

складывания различных

фигурок из листков очень

тонкой бумаги.




# Немного истории.

Слово Оригами в переводе с японского означает «сложенный из бумаги». В японском языке его пишут с помощью двух иероглифов: ОРИ-бумага и КАМИ- сложенный.


История возникновения ОРИГАМИ неразрывно связана с изобретением бумаги. Человечество за время своего развития изобрело много различных материалов для письма. Это папирус, глиняные таблички, береста, бамбуковые планки, пергамент и только в начале первого тысячелетия в Китае изобрели бумагу. Китайцы изготавливали бумагу из бамбуковых стеблей.

Скоро секрет изготовления бумаги стал известен в Японии. Японцы улучшили технологию производства и стали получать бумагу прочнее и качественнее китайской. Лучшую бумагу в Японии делали из коры шелковичного дерева. Такая бумага уже обладала свойствами

# Условные обозначения.



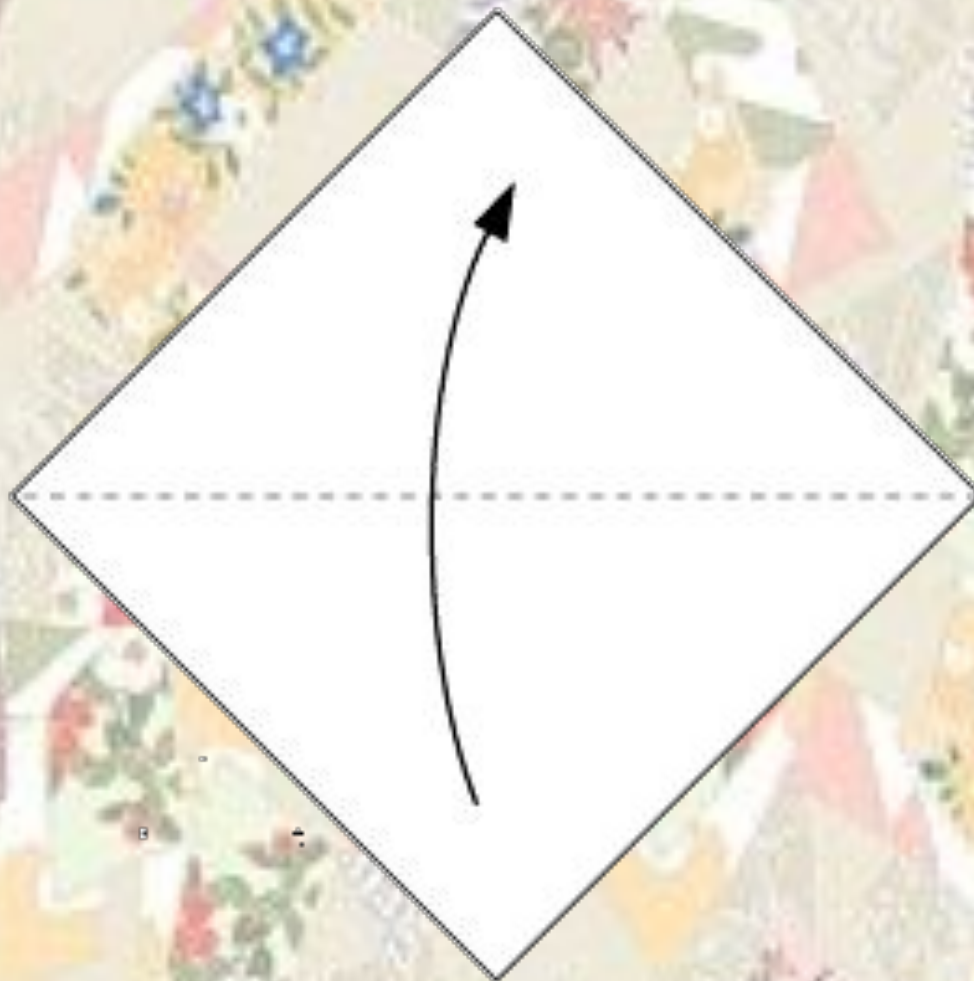
# Поделки из бумаги.



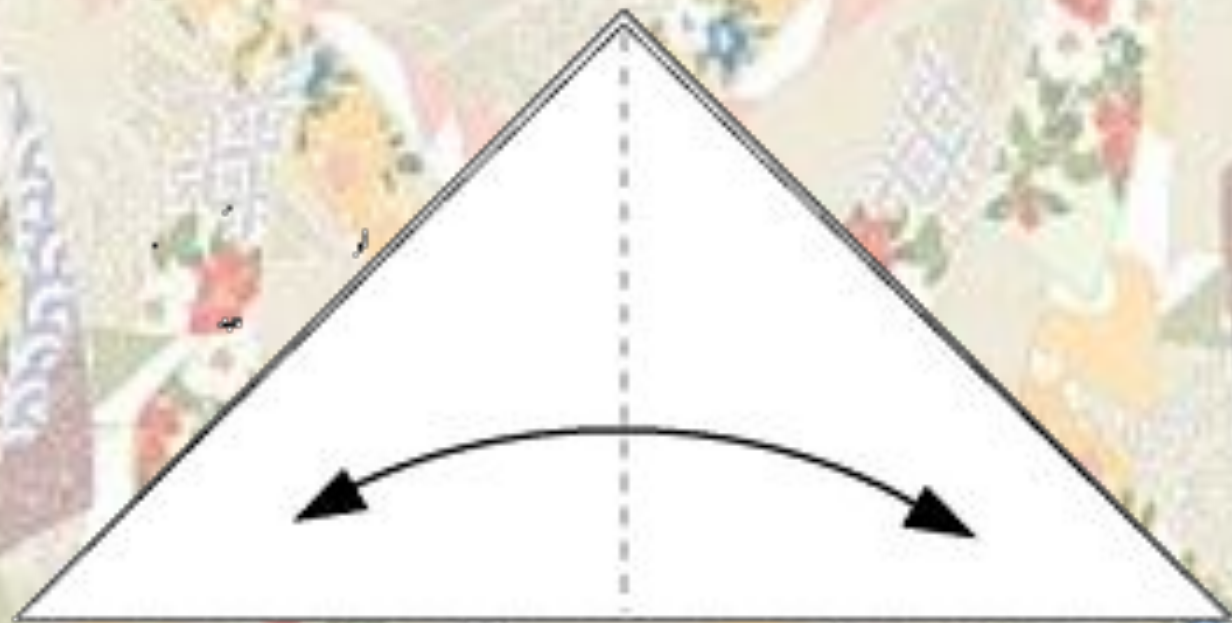


**Зайчик**

*1. Согните квадрат пополам.*

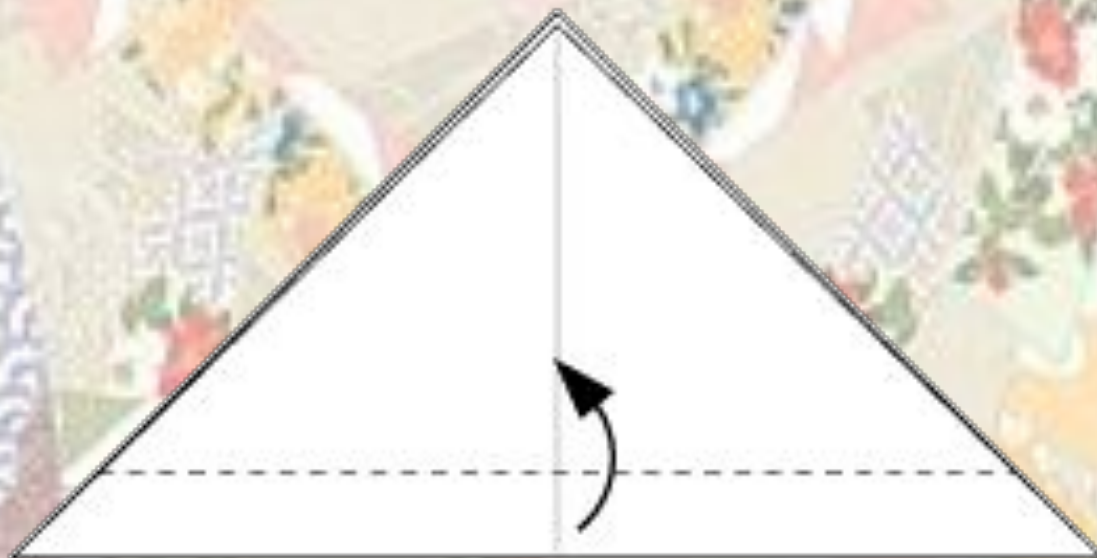


*2. Сложите еще раз пополам,  
чтобы образовалась складка.  
Разверните.*

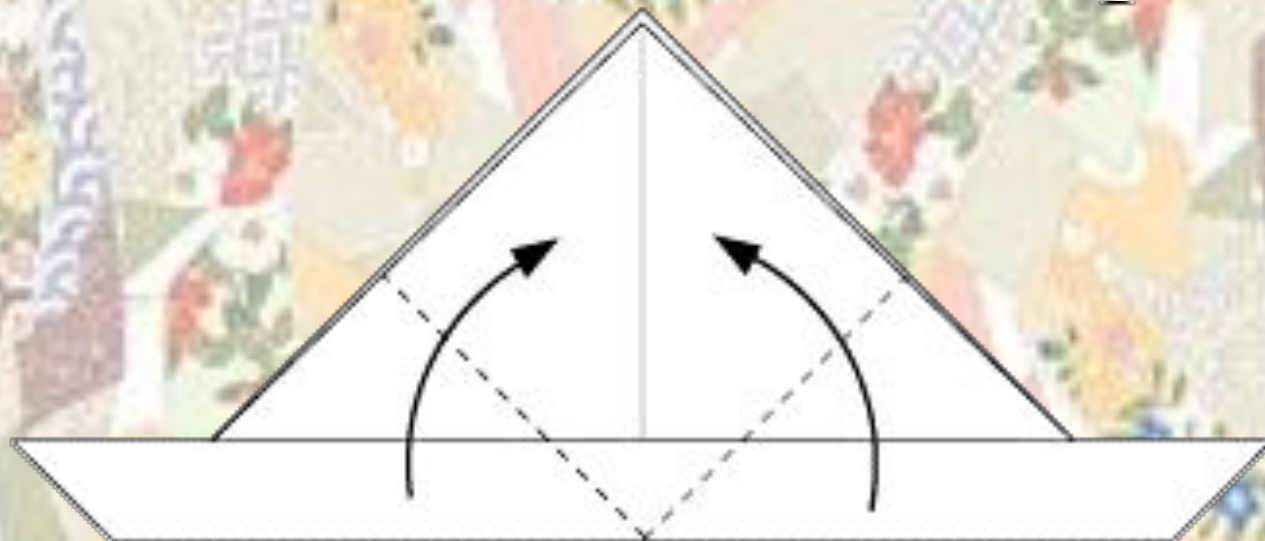





*3. Сложите по пунктирной линии.*



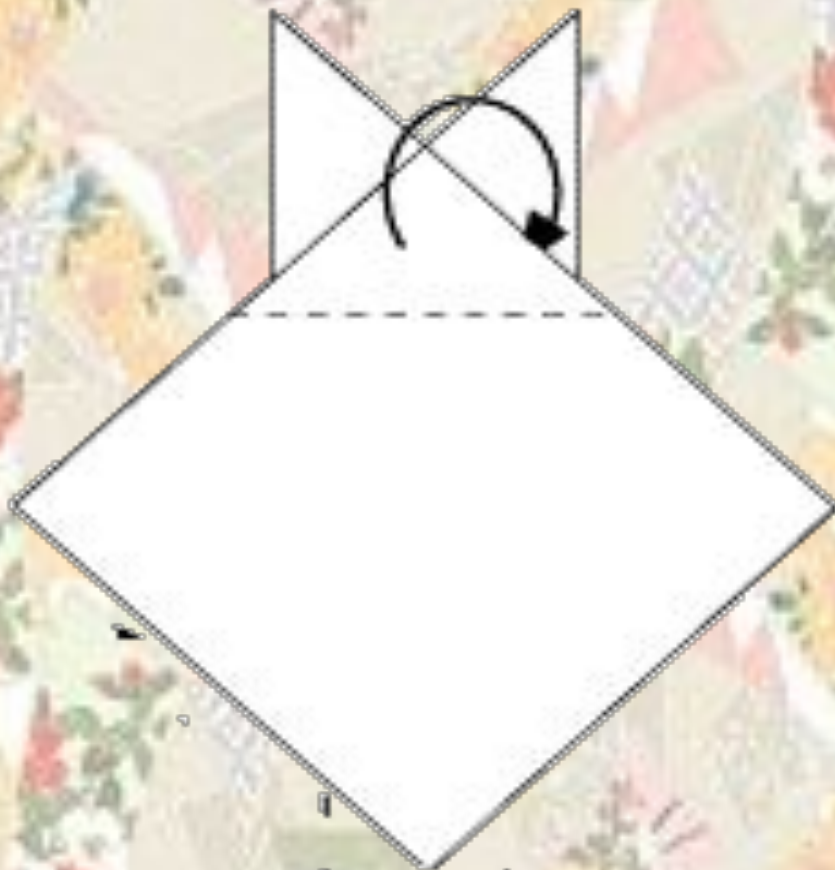
*4. Сложите по пунктирным линиям, чтобы обе части линии сгиба соединились в центре вдоль складки.*




*5. Переверните.*



*6. По пунктирной линии  
загните вовнутрь.*



*7. Согните по пунктирной  
линии в обратном  
направлении.*



*8. Нарисуйте глаза, нос,  
рот.*

*Зайчик готов!*

