
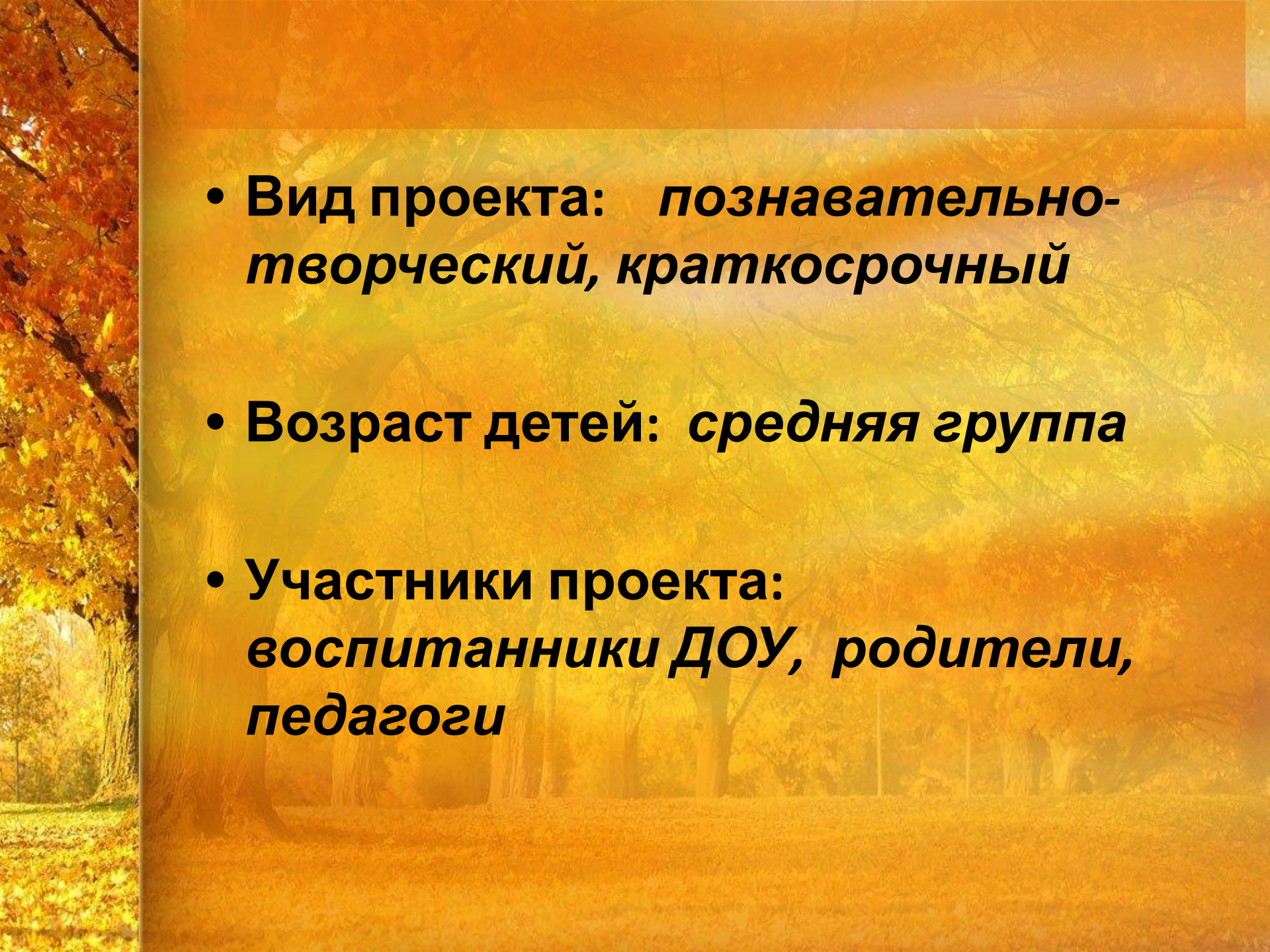


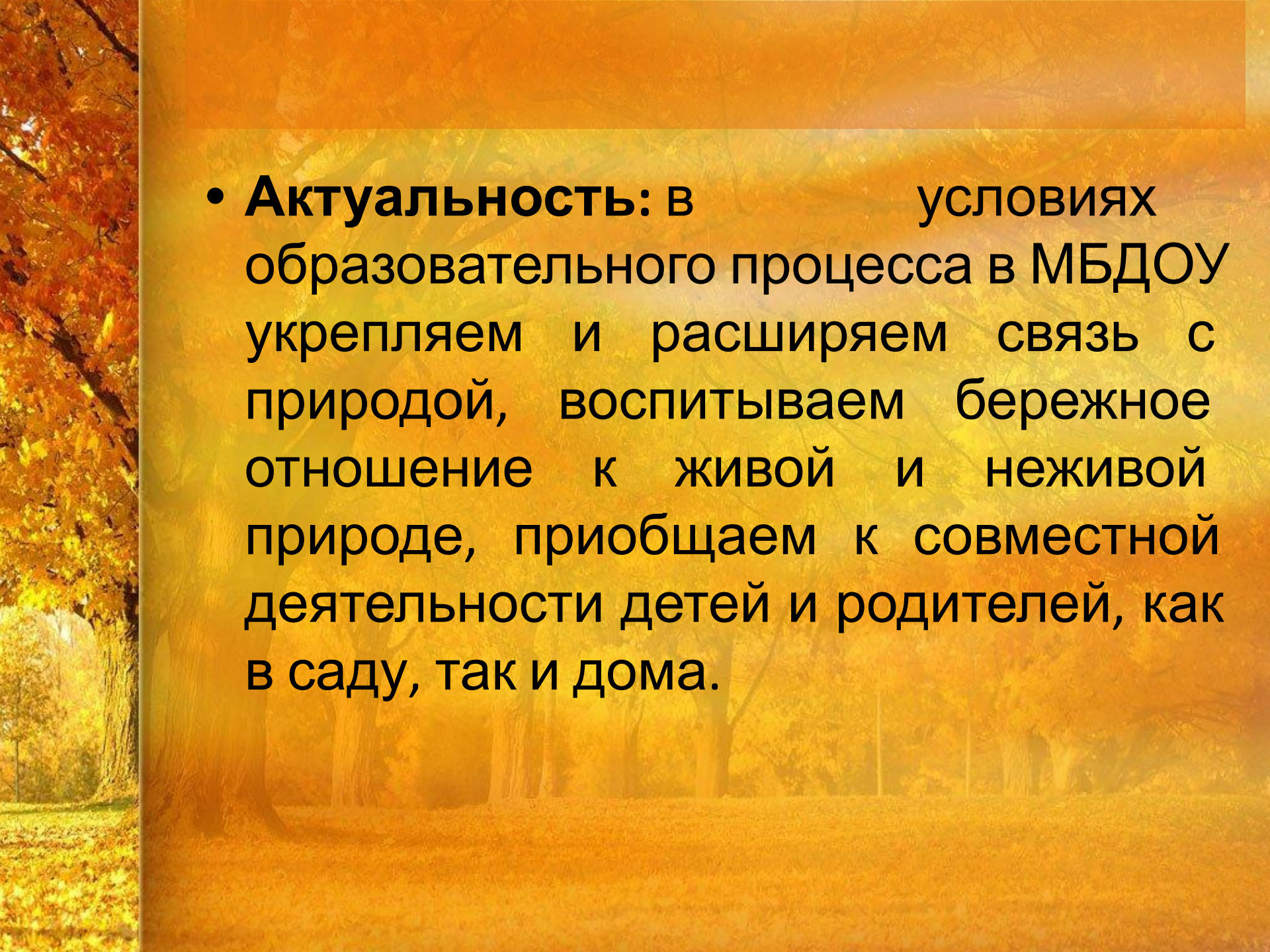
**МБДОУ №10 « Огонёк» , г.  
Топки**

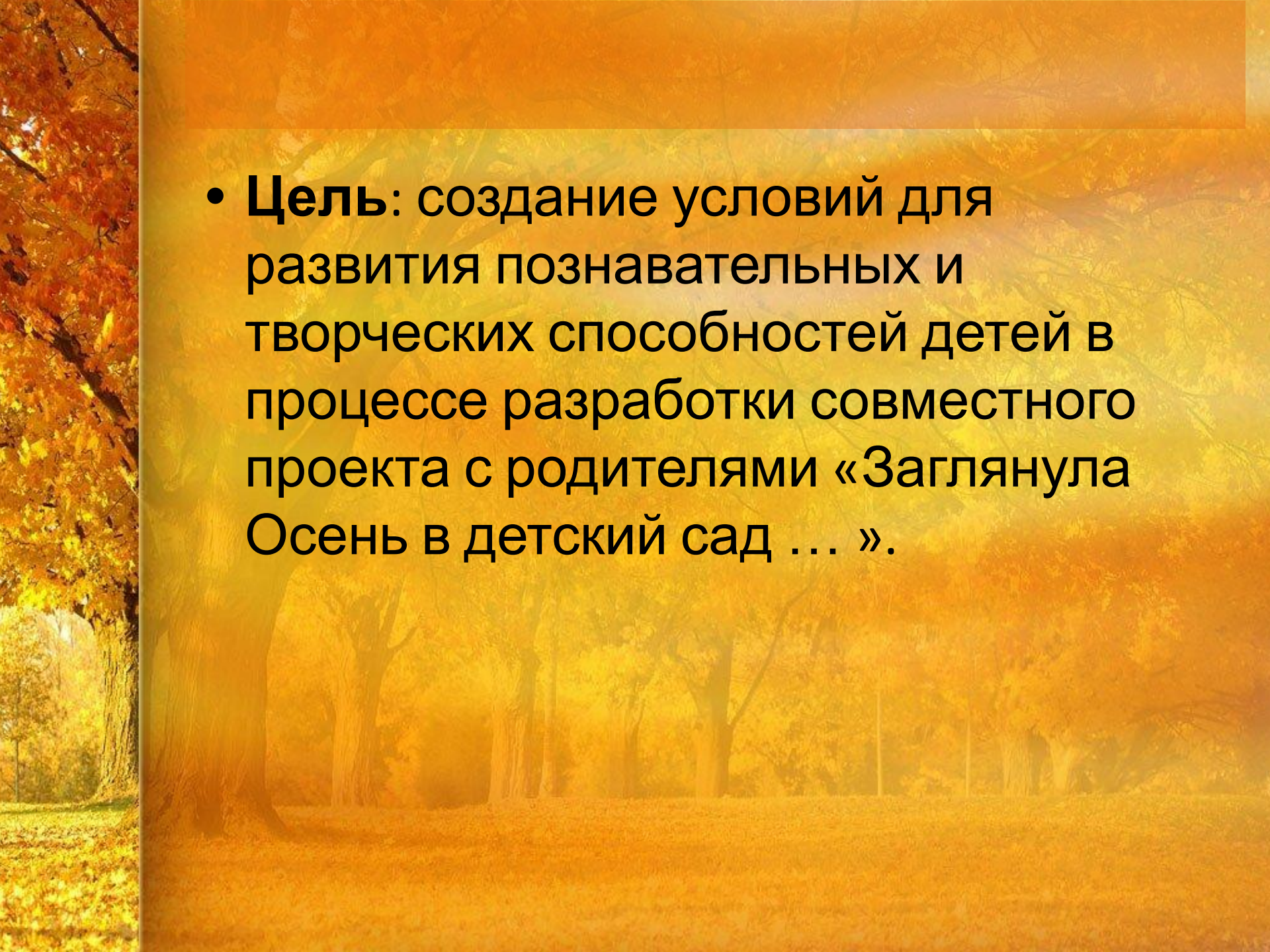


**Проект: «Заглянула  
осень в детский сад...»**

»  
Автор: Пузенко Надежда  
Анатольевна

- 
- The background of the slide is a photograph of an autumn forest. The trees are covered in vibrant orange, yellow, and red leaves. The ground is also covered in fallen leaves. The overall atmosphere is warm and colorful. The text is overlaid on the right side of the image.
- Вид проекта: *познавательно-творческий, краткосрочный*
  - Возраст детей: *средняя группа*
  - Участники проекта: *воспитанники ДООУ, родители, педагоги*

- 
- The background of the slide is a warm, golden-brown autumn forest scene. On the left side, there is a vertical strip showing a tree with vibrant orange and yellow leaves. The rest of the background is a soft-focus image of a forest with trees and a ground covered in fallen leaves, all in shades of orange and yellow.
- **Актуальность:** в условиях образовательного процесса в МБДОУ укрепляем и расширяем связь с природой, воспитываем бережное отношение к живой и неживой природе, приобщаем к совместной деятельности детей и родителей, как в саду, так и дома.

- 
- The background of the slide is a soft-focus photograph of an autumn forest. The trees are covered in vibrant orange, yellow, and red leaves, creating a warm and textured backdrop. The lighting is diffused, giving the scene a gentle, ethereal quality. The overall color palette is dominated by warm, golden tones.
- **Цель:** создание условий для развития познавательных и творческих способностей детей в процессе разработки совместного проекта с родителями «Заглянула Осень в детский сад ... ».

# Задачи:

- расширять представления детей об осенних изменениях в природе, о характерных сезонных явлениях;
- развивать умение видеть красоту окружающего природного мира, разнообразие его красок и форм через наблюдения во время прогулок, экскурсий, при рассматривании иллюстраций и картин ;
- расширять и активизировать речевой запас детей на основе углубления представлений об окружающем;
- развивать творческие способности;
- активизировать совместную деятельность

# Предполагаемый результат:

- Предполагаем получить хорошие знания и представления об осени, ее признаках и дарах. Расширить и активизировать речевой запас. Умение пользоваться накопленными знаниями в процессе реализации проекта, совместно с родителями в различных видах деятельности.

**Подготовительный этап**

сбор фотографий  
для фотогазеты  
« Осенние этюды»

составление  
плана  
совместной  
работы с детьми,  
родителями

беседа с  
родителями о  
необходимом  
участии их в  
проекте

подбор  
художест  
венного  
литератур  
ы

разработка  
конспектов  
НОД

оформление  
папок –  
передвижек для  
родителей

подготовка для  
родителей  
информационны  
х листов

подбор  
материала и  
оборудования  
для НОД, бесед,  
игр с детьми

**Познавательное  
развитие**

**Физическое  
развитие**

**Речевое  
развитие**

**Основной этап**

**Художественно-  
эстетическое  
развитие**

**Социально-  
коммуникативно  
е развитие**



# Познавательное развитие

- Подбор иллюстрации о золотой осени, рассматривание и обсуждение.
- Беседы: «Что такое осень?», «Что мы знаем об осени?», «Какие краски у осени?».
- Целевые прогулки.





- Трудовая деятельность:
- сбор природного материала на прогулке (листочков для гербария); уборка сухих ЛИСТВЫ.



# Речевое развитие

- Рассматривание иллюстраций об осени, составление описательных рассказов.
- Заучивание стихов, пословиц и загадок об осени и их дарах.
- Чтение художественной литературы



# Социально – коммуникативное развитие

- Сюжетно-ролевые игры: «Овощной магазин», «Едем на прогулку в лес».
- Дидактические игры: «Узнай по описанию», «Чудесный мешочек», «Отгадай загадку – нарисуй отгадку», «Что нам осень принесла», «Разложи урожай по корзинкам».



• Игра – драматизации: «Репка».



# Художественно-эстетическое развитие

- Аппликация: «Осенние деревья».
- Рисование: нетрадиционное – по мокрому « Осенние листочки»







- Лепка: «Грибная полянка».
- Аппликация «Бабочка из листьев»»



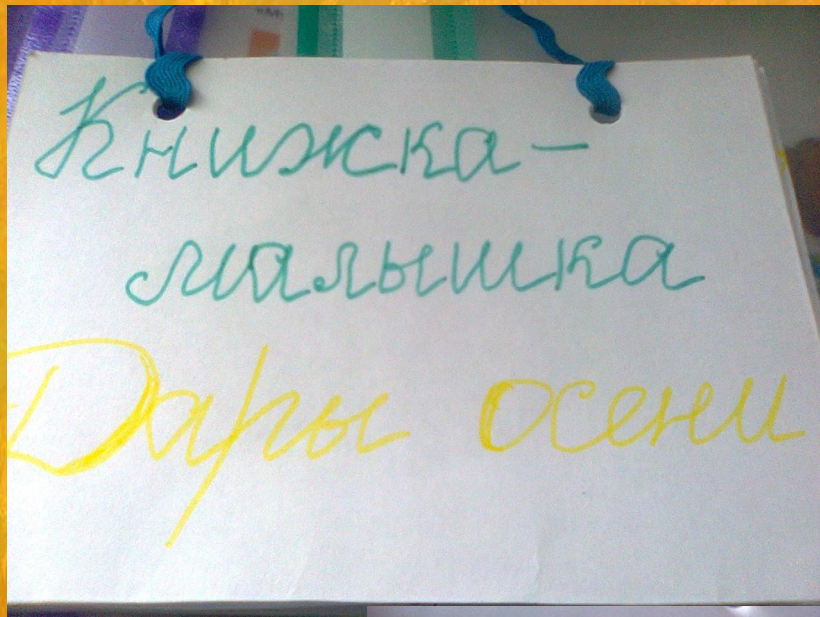
- Ознакомление родителей с информационными листами, папками, рекомендациями



- Досуги, развлечения:
- «Час загадок»



# Иллюстрирование книжки – малышки «Дары осени».





# Поделки на тему осени



**Фотогазета  
«Осенние этюды»**

**Осенний  
праздник**

**Заключительн  
ый  
этап**

**Мастер – класс изготовление цветов из  
листьев и составления букетов**

# Осенний праздник





Спасибо за внимание!!!

