

**Муниципальное бюджетное дошкольное образовательное учреждение  
«Детский сад № 2 «Светлячок» р.п. Базарный Карабулак Саратовской  
области»**

***Творческий проект  
«Открытка для  
ветерана»***

***Выполнила: воспитатель Сычева Людмила Александровна***

# *Паспорт проекта*

## **Тип проекта:**

- **По доминирующей деятельности** - творческий, познавательный.
- **По срокам проведения** : краткосрочный, апрель – май.
- **Образовательные области:** художественно-эстетическое развитие, речевое развитие, познавательное развитие.
- **Участники проекта** - воспитанники ДООУ, родители, воспитатель.



# Цель и задачи проекта

## Цель проекта:

- создание творческих работ путем вовлечения воспитанников в социально – значимые дела, поздравление ветеранов Великой Отечественной войны.
- создание условий для решения задач нравственно-патриотического воспитания детей;

## Задачи проекта:

- вовлечь детей проекта в общественно-полезную социально значимую деятельность;
- воспитывать уважение, внимательное и заботливое отношение к пожилым людям, к ветеранам Великой Отечественной войны , труженикам тыла и ветеранам труда- через изготовление подарков своими руками.
- Подарить памятную открытку, сделанную своими руками.
- развивать самостоятельность, коммуникативные навыки, развивать творческие способности, эстетический вкус.



## Актуальность проекта

У каждой страны, каждого народа есть свой главный праздник, который отмечается ежегодно на протяжении долгого времени. Он объединяет нацию чувством гордости за доблестные подвиги предков, которые останутся в памяти потомков навечно. Такой праздник есть и в России. Данный проект предназначен для того чтобы показать ветеранам, что мы благодарны им и всем участникам этой страшной войны за спасение мира от фашизма.

Очень актуальной стала такая проблема, как недостаток внимания к ветеранам Великой Отечественной войны. Часто бывают, что ветераны войны, достойно прожившие жизнь, умирают в одиночестве. Помимо материальной поддержки, этим людям нужно просто обыкновенное человеческое внимание. А особенно им приятно будет, если это внимание исходит от молодого поколения. Именно поэтому наш долг – помнить о тех суровых днях и героях войны.

Мы пришли к выводу, что темой нашего творческого проекта будет изготовление поздравительных открыток ветеранам. А назвали наш проект: «Открытка для ветерана».



## **Этапы реализации проекта:**

### **Подготовительный этап:**

- Знакомство воспитанников с праздником Великой Победы.
- Чтение тематической художественной литературы, выставка книг в группах детского сада.
- Просматриваем информацию в подписках газеты «Вестник района»;
- Подбираем макет открытки и поздравление, просматриваем в журналах, книгах.
- Изготовлением выбранной открытки занимались все участники проекта.

### **Основной этап:**

- Изготовление открытки для ветерана ВОВ, труженикам тыла и ветеранам труда. Дети готовят открытку для ветеранов

# Программа действий

## 1 этап – подготовительный

1. Выявить наличие родственников- ветеранов и работников тыла во время Великой Отечественной войны у родителей воспитанников. (Взаимодействие с родителями)

2. Поиск информации о ветеранах и тружениках тыла Великой Отечественной войны (Взаимодействие с детской библиотекой).

## 2 этап – основной, организационно-практический

1. Подготовить необходимый материал и инструменты для изготовления открытки.

## 3 этап – реализация проекта

1. В «Базарно – Карабулакской межпоселенческой центральной библиотеке» провести праздничное мероприятие к дню Победы и подарить открытки ветеранам, пришедшим на мероприятие.



## Полученный результат

В ходе реализации проекта, ребята:

- узнали новые сведения об истории своей семьи, родного края в годы ВОВ;
- испытали чувство гордости за воинов-земляков, отдавших свою жизнь ради Победы;
- почувствовали и поняли важность и значимость данного проекта;
- получили навыки изготовления праздничной открытки к знаменательной дате.



## Подготовительный этап:

- Знакомство воспитанников с праздником Великой Победы.
- Чтение тематической художественной литературы, выставка книг в группе детского сада.





## Подготовительный этап:


- Просматриваем информацию в подписках газеты «Вестник района»;
- Подбираем макет открытки и поздравление, просматриваем в журналах, книгах.



## Подготовительный этап:

Выявить наличие родственников- ветеранов и работников тыла во время Великой Отечественной войны у родителей воспитанников.  
(Взаимодействие с родителями)



## Оформление стенгазеты ко Дню Победы





Подготовительный этап:

Оформление альбомов «Наши Земляки».



## Творческий процесс

### Основной этап:

- Изготовлением выбранной открытки занимались все участники проекта.





## Реализация проекта:

В «Базарно – Карабулакской межпоселенческой центральной библиотеке» состоялось праздничное мероприятие, посвященное дню Победы под названием «**Дети войны**».

Почетным гостем мероприятия стала Ветеран труда, Председатель Совета Ветеранов труда, войны и вооруженных сил и правоохранительных органов **Типцова Нина Петровна**. Она рассказала ребятам про свое детство, которое пришлось именно на годы войны. Про то, как было тяжело выживать в это страшное время.



## Реализация проекта:

Дети прочитали стихи, спели песни времён ВОВ и в знак благодарности подарили открытки, сделанные своими руками.

Танец «Отмените войну»!



Стихи о войне «На фотографии в газете»



Песня «Катюша»



*Спасибо за внимание*

