



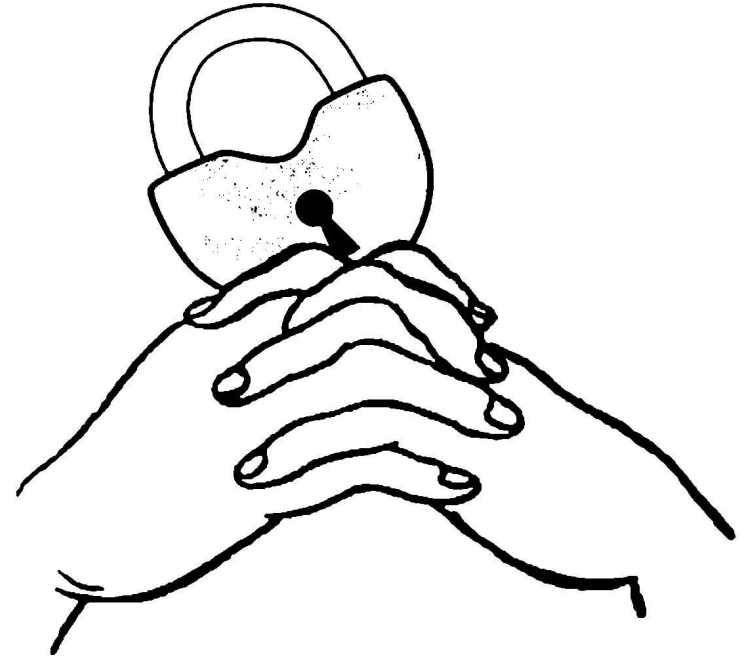
Пальчиковая гимнастика для детей 5-7 лет



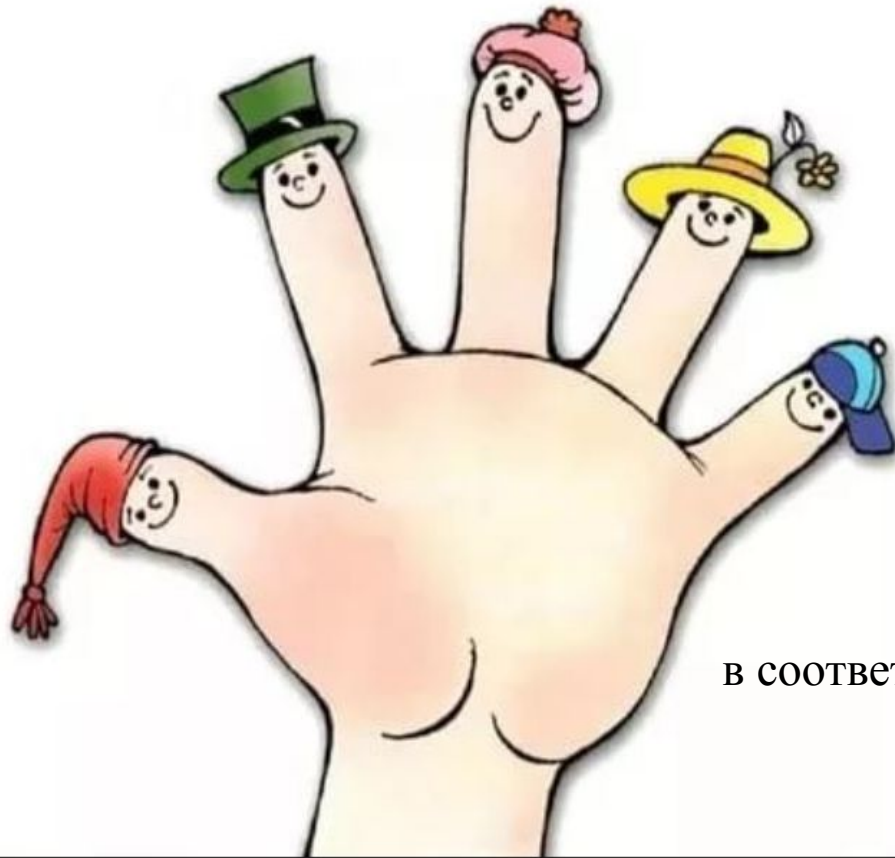
*Подготовила:
воспитатель группы
компенсирующей направленности
Комарова Н.К.
МАДОУ МО д/с № 10 «Дубравушка»*

«Замок»

- На двери висит замок —
- Кто его открыть бы смог?
- (Быстрое соединение пальцев в замок.)
- Потянули...
- (Тянем кисти в стороны.)
- Покрутили...
- (Волнообразные движения.)
- Постучали...
- (Пальцы сцеплены в замок, дети стучат ладонями.)
- И открыли!
- (Пальцы расцепились.)



«Помощники»




Вот помощники мои,
Как их хочешь поверни.
Раз, два, три, четыре, пять.
Не сидится им опять.
Постучали, повертели
И работать захотели.
Поработали немного,
Но дадим им отдохнуть.

(Выполнять движения пальцами
в соответствии с содержанием стихотворения.)

«Помиримся»

- Два больших пальца спорят:
- (Дети сжимают руки в кулаки, сближают их и помещают перед грудью.)
- Кто главней из них двоих?
- (Вытягивают вверх большие пальцы и начинают их сгибать и разгибать.)
- Не дадим случиться ссоре
- И помирим тут же их.
- (Сцепляют большие пальцы друг с другом.)



«Белка»

Сидит белка на тележке,
(Исходное положение — кисти рук сжаты в кулак.)
Продает она орешки,
(Круговые движения кистью вправо, влево.)
Лисичке-сестричке,
(Разогнуть большой палец.)
Воробью,
(Разогнуть указательный палец.)
Синичке,
(Разогнуть средний палец.)
Мишке толстопятому,
(Разогнуть безымянный палец.)
Зайншке усатому.
(Разогнуть мизинец.)
Вот так!
(Раскрыть кисть — пальцы в стороны и в исходное положение.)



«Магазин»

Мы пришли в магазин.

(Идут пальчиками по столу. Вытягивают вперед слегка согнутые в локтях руки, сцепив их перед собой.)

Мы купили торт — один,

(Показывают 1 палец.)

Плюшек — две,

(Хлопают в ладоши 2 раза и показывают 2 пальца.)

Ватрушек — три,

(Хлопают в ладоши 3 раза и показывают 3 пальца.)

А киви купили — сразу четыре!

(Вертят кулачками и показывают 4 пальца.)

«В гости»

В гости к пальчику большому

(Большой палец отогнут, остальные сжаты в кулак. В соответствии с текстом разгибать поочередно пальцы.)

Приходили прямо к дому

Указательный и средний,

Безымянный и последний.

Сам мизинчик-малышок

Постучался на порог.

Вместе пальчики — друзья,

Друг без друга им нельзя!

(Сжать пальцы в кулак и разжать их.)



«Дружная семейка»

Этот пальчик большой —
(Руку сжать в кулак, поочередно разгибать пальцы, начиная с большого.)

Это папа дорогой.

Рядом с папой — наша мама.

Рядом с мамой — брат старшой.

Вслед за ним сестренка —

Милая девчонка.

И самый маленький крепыш —

Это славный наш малыш.

Дружная семейка!

(Сжать руку в кулак несколько раз.)



«У девочек и мальчиков»

У девочек и мальчиков

На руке пять пальчиков:

Палец большой — парень с душой,

Палец указательный — господин влиятельный,

Палец средний — тоже не последний.

Палец безымянный — с колечком ходит чванный,

Пятый — мизинец, принес вам гостинец.



Мой Мизинчик, где ты был?

Мой Мизинчик, где ты был?
С Безымянным щи варил,
А со Средним кашу ел,
С Указательным запел.
А Большой меня встречал
И конфетой угощал.
Указательный на правой
Вел в поход нас всей оравой.
Средний брат несет рюкзак,
Безымянный ходит так,
А Мизинец стал играть:
Братьев слушать приглашать.
Правый же Большой плясал.
И на танец приглашал.
Раз-два-три-четыре пять!



Пальчиковые игры



Играя с детьми в пальчиковые игры, мы с одной стороны радуем их, а с другой развиваем у детей мелкую моторику рук, а соответственно и речь.

Желаем успехов в работе!