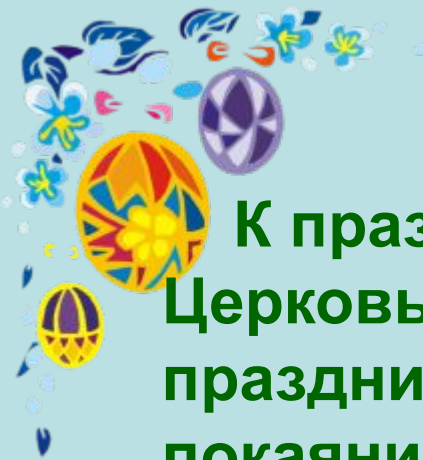


Пасха



За неделю до Пасхи в воскресенье празднуется праздник, иначе называемый Вербным воскресением. Освящение вербы бывает и в сам праздничный день, и накануне во время вечерней службы. Освященные ветви раздаются молящимся, и с ними, при возжѐнных свечах, верующие стоят до конца службы.





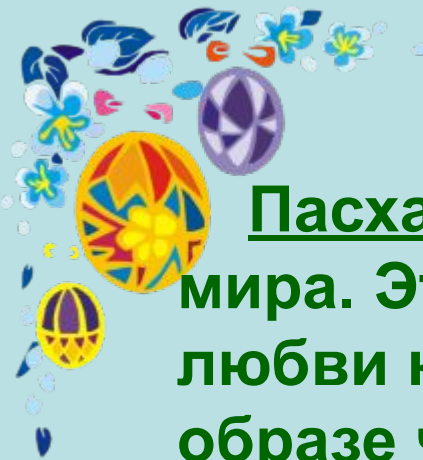
К празднованию Пасхи нужно готовиться заранее. Церковь готовит верующих к самому главному празднику семинедельным постом — временем покаяния и духовного очищения.





Пасха – это ожидание весны. Нежные цветы – тюльпаны, нарциссы, гиацинты- украшают наш дом на Пасху. Можно заранее поставить в воду берёзовые и ивовые веточки. Они распустятся в тепле, и твою семью порадуют живые зелёные листочки.




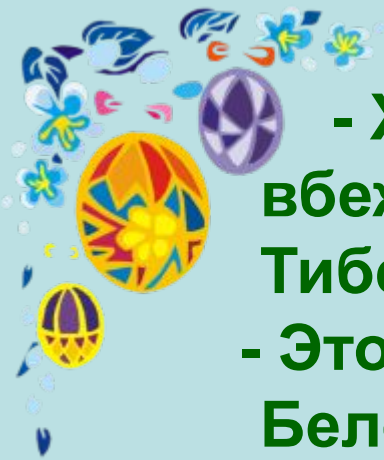


Пасха - это главный праздник христианского мира. Это победа жизни над смертью! По великой любви к нам, людям, Господь сошёл на землю в образе человека, принял за нас страдание и смерть на кресте. На третий день после погребения свершилось чудо – Господь воскрес из мёртвых!



На Пасху принято красить яйца разными красками, но среди разноцветных яиц обязательно должны быть ярко красные. Почему? История сохранила нам такое предание. После воскресения Иисуса Христа ученики его и последователи разошлись по разным странам, повсюду возвещая радостную весть о том, что больше не надо бояться смерти. Ее победил Христос - Спаситель мира. Он воскрес Сам и воскресит каждого, кто поверит Ему и будет любить людей так же, как любит



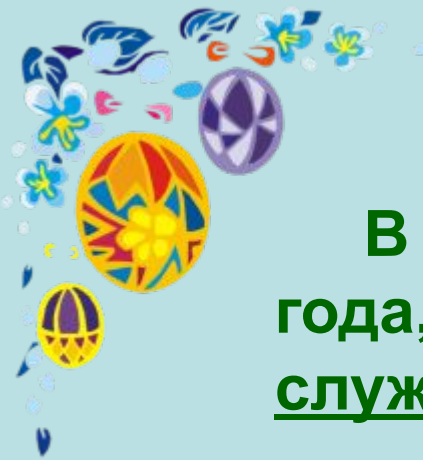


- Христос воскрес из мёртвых! – с такой вестью вбежала Мария Магдалина к римскому императору Тиберию.

- Этого не может быть, - усмехнулся император. Белое яйцо у тебя в руках никогда не станет алым!

И в тот же миг куриное яйцо - скромное подношение императору – стало ярко - красным... В праздник Пасхи мы повторяем это чудо: красим яйца в ярко- жёлтый цвет – цвет солнца, зелёный – цвет весны и, конечно, ярко-красный – цвет крови Бога, пролитой за нас.





В Пасху, как в важнейший праздник церковного года, совершается особо торжественное богослужение. В Церкви с древних времен сложилась

традиция совершения Пасхального богослужения ночью; или в некоторых странах (например, Сербии) ранним утром — с рассветом.



На пасхальной литургии все верующие стараются обязательно причаститься. А после того, как окончится служба, верующие «христосуются»— приветствуют друг друга целованием и словами «Христос воскрес!»






На Пасху мы радостно говорим: „Христос Воскресе!” и обмениваемся красными яичками. Этот обычай очень давний; Христос дал нам жизнь, а яйцо — это знак жизни.

Придя домой, а иногда прямо в храме, устраивают пасхальный пир.

В течение пасхальной недели во всех церквях, как правило, разрешается любому желающему звонить в колокола.



Празднование Пасхи продолжается сорок дней — ровно столько, сколько Христос являлся Своим ученикам после Воскресения. На сороковой день Иисус Христос вознесся к Богу Отцу. В течение сорока дней Пасхи, а особенно на первой неделе — самой торжественной — ходят друг к другу в гости, дарят крашеные яйца и куличи, играют в пасхальные игры.



Главным украшением стола являются, конечно, куличи и пасхи.



Что подарят на Пасху?

Невозможно представить себе пасхальное поздравление без красного или расписанного яйца.



К пасхальному столу, как правило, собирается много родных и друзей. Постарайтесь каждому приготовить пасхальный подарок: красивое яичко и маленький куличик.



Если вы заранее приготовите корзиночки с проросшей зеленью и среди зелени разместите яички и кулич на салфетке, радость ваших близких вознаградит ваши труды и наполнит ваше сердечко счастьем.



Если же человек, которого вы хотите поздравить с Пасхой, находится далеко, вы можете отправить ему пасхальную открытку.



Как раскрасить писанку?

Для работы понадобятся: краски (гуашь), хорошие кисти №№ 1,2,3, спичечный коробок, клей ПВА.

Чтобы расписать писанку, необходимо отобрать хорошие белые яйца с шероховатой скорлупой. Гладкая поверхность плохо красится.

Сначала яйцо моют в теплой воде с питьевой содой, снимают грязь, и на пару минут опускают в воду, в которую добавлено 2-3 столовых ложки уксуса. Потом яйца просушивают.



Роспись выполняется в следующем порядке:
Сваренное яйцо необходимо положить в открытый спичечный коробок - так будет удобнее красить. Затем красками наносят узор. Он должен просохнуть. Раскрашенное яичко нужно покрыть клеем ПВА, размешанным с водой.





Если яйцу предстоит стать сувениром, то после раскраски нужно выдуть из него белок и желток.

Для этого в скорлупе потребуется сделать два отверстия с помощью тонкого сверла или шила.

Для выдувания белка и желтка можно использовать старый шприц.

В конце работы через отверстия можно продеть цветную нитку для вязания, вверху сделать петлю, а внизу — завязать нитку бантиком.

Сувенир для подарка готов.



КОНЕЦ

