

**П**равила  
**Д**орожные

**Д**етям  
**З**нать



**П**оложено

**Презентация**  
**для детей старшей группы**  
**Подготовила: Яковлева Наталья Владимировна**

**Цель:** Продолжить формирование у детей знаний о правилах дорожного движения

**Задачи:** Развивать интерес к изучению пдд, подводить детей к осознанию необходимости соблюдать правила дорожного движения. Воспитывать навыки культурного поведения на улице. Уточнить знание детей об элементах дороги (подземная дорога, зебра, светофор, регулировщик)



Ребята, если вы решили перейти дорогу, то оглядитесь по сторонам. Нет ли поблизости подземного пешеходного перехода? Он обозначается специальным знаком с человечком, спускающимся вниз по ступенькам.

Как и человек на знаке, вы спускаетесь вниз и идёте под дорогой. Наверху едут машины, а вы шагаете по землёй по своим делам – в садик или в гости к бабушке.

Про подземный переход  
Знает каждый пешеход.  
По ступенькам вниз иди,  
Чтоб дорогу перейти.



На знаке изображён человечек, переходящий дорогу. Кроме знака вы увидите полосатую дорожку это и есть зебра.

Подходим к пешеходному переходу и смотрим налево. Видим, что машин нет тогда идём по зебре до середины дороги. Останавливаемся. Смотрим на право Нет машин идём дальше

Собираясь на прогулку,  
Лучше ты не торопись!  
К переходу подойдя,  
Хорошенько оглядись.

Посмотри сперва на лево...  
Сделай маленький шагок.  
А затем гляди на право...  
Будь внимателен, дружок!

На дороге есть машины?  
Им навстречу не иди!  
Пусть они сперва проедут –

# Переходи улицу только на зелёный свет светофора!



Светофор- большой помощник,  
Лучший друг для всех в пути.  
Он всегда предупреждает  
Цветом, можно ли идти.

Красный свет - опасность рядом,  
Стой, не двигайся и жди,  
Никогда под красным взглядом  
На дорогу не иди!



Жёлтый светит к переменам,  
Говорит: "Постой, сейчас  
Загорится очень скоро  
Светофора новый глаз".



Перейти дорогу можно  
Лишь когда зелёный свет  
Загорится, объясняя:  
"Всё, иди! Машин тут нет!"



Это светофор. Он стоит возле дороги и командует движением. Он показывает, когда можно идти пешеходам и ехать автомобилям.


Бывают светофоры для машин и людей.

Пешеходный светофор показывает только два цвета – красный и зелёный. А у светофора для машин есть ещё жёлтый фонарик.

Что за странные огни  
На дороге нам видны?  
Это наш помощник верный –  
Светофор обыкновенный.

Когда зелёным загорится –  
Говорит нам «ПРОХОДИ».

Если красный засияет –  
СТОЙ И ПАДЫШЕ НЕ ИДИ!



РЕГУЛИРОВЩИК – это человек который регулирует движение на дорогах. Он показывает , кому можно ехать, а кому нет. Даже если работает светофор, пешеходы должны следовать указаниям регулировщика. Если рука у регулировщика рука с жезлом поднята вверх, то все должны стоять. Этот жест запрещает движение. Стоять должны и машины, и пешеходы. Даже если горит зелёный сигнал светофора.


# ПРАВИЛА ПОВЕДЕНИЯ НА ДОРОГЕ




→  
Переходить дорогу нужно по пешеходному переходу – “зебре”.




Переходя дорогу, нужно сначала посмотреть **налево**, а на разделительной полосе, посередине дороги – **направо**.




Зелёный сигнал светофора обозначает, что переходить дорогу **можно**.




Если **красный** сигнал светофора застал на середине дороги, следует **остановиться** на разделительной полосе и дождаться зелёного.




↑  
Ни в коем случае **не перебегай** дорогу перед близко идущей машиной!



Если есть **подземный переход**, то дорогу нужно переходить по нему.



Если пешеходная дорожка отсутствует, то идти нужно по обочине дороги **навстречу** движению транспорта.



Нельзя играть на проезжей части или рядом с ней – это **опасно для жизни!**

# ШАГАЯ ОСТОРОЖНО, ПО УЛИЦЕ ИДИ И ТОЛЬКО ТАМ, ГДЕ МОЖНО ЕЕ ПЕРЕХОДИ!



ПЕШЕХОДЫ ОБЯЗАНЫ  
ЗНАТЬ И СОБЛЮДАТЬ  
ТРЕБОВАНИЯ ДОРОЖНОГО ДВИЖЕНИЯ



НА ТРОТУАРЕ ИЛИ ОБОЧИНЕ  
РАСПОЛОЖЕНА СПЕЦИАЛЬНАЯ  
ПОСАДОЧНАЯ ПЛОЩАДКА НА НЕЙ  
СЛЕДУЕТ ОЖИДАТЬ АВТОБУС



НАЗЕМНЫЙ ПЕШЕХОДНЫЙ ПЕРЕХОД  
ОБОЗНАЧАЕТСЯ СПЕЦИАЛЬНЫМИ  
ДОРОЖНЫМИ ЗНАКАМИ И РАЗМЕТКОЙ



ПЕРЕХОДЯ ДОРОГУ НА ЗЕЛЕНЫЙ  
СИГНАЛ СВЕТОФОРА, НУЖНО  
СЛЕДИТЬ ЗА ДВИЖЕНИЕМ  
АВТОМОБИЛЕЙ



ПО ОБОЧИНЕ ДОРОГИ  
СЛЕДУЕТ ИДТИ НАВСТРЕЧУ  
ДВИЖЕНИЮ ТРАНСПОРТА



ПЕРЕХОДИТЬ ДОРОГУ  
ОПАСНО КАК ПОЗАДИ  
АВТОБУСА, ТАК И СПЕРЕДИ



# ПРАВИЛА ДОРОЖНОГО ДВИЖЕНИЯ



Светофор зажёгся красным,  
И пошёл поток машин,  
Значит станет путь опасным!  
На дорогу не спеши!



На машины, на дорогу  
Повнимательней смотри!  
И постой ещё немного:  
Будет жёлтый впереди.



Ну а после загорится,  
Как трава, зелёный свет!  
Нужно снова убедиться,  
Что машины рядом нет.



Если же под перекрестком  
Есть подземный переход,  
По нему через дорогу  
Ходит каждый пешеход.



Шоссе – не место для игры.  
Для игр – площадки и дворы.



Всем знакомые полосы  
Знают дети, знает взрослый.  
На ту сторону ведет  
Пешеходный переход.



Чтоб дорогу видеть слева  
И машины пропустить,  
И троллейбус, и автобус  
Надо сзади обходить.



Спереди трамвай обходят  
Пешеходы, зная,  
Что опасность им грозит  
От встречного трамвая.

ЗАПОМНИ РАЗ И НАВСЕГДА: НА ДОРОГЕ БАЛОВАТЬСЯ НЕЛЬЗЯ! НУЖНО БЫТЬ ВНИМАТЕЛЬНЫМИ И СМОТРЕТЬ ПО СТОРОНАМ. ЛУЧШЕ ПРОПУСКАЙТЕ ВСЕ МАШИНЫ. ВАМ УСТАНОВИТЬСЯ ПРОЩЕ, ЧЕМ АВТОМОБИЛЮ.