
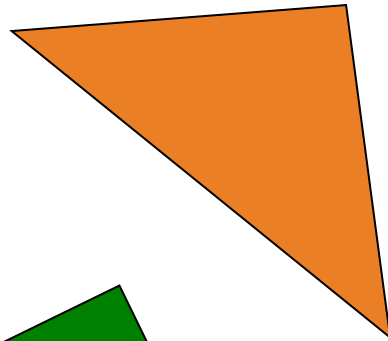



Построим домик для Нолика



Презентация по методике
математического развития
детей дошкольного
возраста


Для младшего возраста

Пановой О.В.

Цели и задачи:


- закрепить с детьми знание геометрических фигур: квадрата, треугольника, круга;
- классифицировать предметы по признаку формы, называть форму предметов круглая, треугольная, квадратная;
- развивать воображение, внимание;
- воспитывать культуру поведения.

Ребята, это Нолик, он грустит, потому что у него нет своего домика. Вы хотите ему помочь? А как это сделать?




**Ребята, из каких
геометрических фигур мы
будем рисовать домик для
Нолика?**


Сам домик будет квадратным.





Крышу нарисуем треугольную.




**Чтобы нашему Нолику было светло,
нарисуем круглое окошко**





**Ребята, посмотрите, как обрадовался наш Нолик.
Теперь у него есть свой чудесный домик.
Спасибо вам !**




**А теперь Нолик с вами поиграет.
Отгадайте, что изменилось?**









Спасибо за внимание!