




# Правила дорожного движения

Воспитатель: Галушко Ю.А.



Детям знать положено  
Правила дорожные!  
Ты, дружок, доверься им:  
Будешь цел и невредим!

Улицей называется часть города, отведённая для движения транспорта и пешеходов.  
На ней есть проезжая и пешеходная часть.



***Проезжая часть*** — это часть дороги, предназначенная для движения транспорта. И называется она так потому, что по ней ездят автомобили, автобусы, троллейбусы, трамваи и другие транспортные средства.



**Тротуар** – для пешеходов,  
Здесь машинам нету хода!  
Чуть повыше, чем дорога,  
**Пешеходные** пути,  
Чтобы все по тротуару  
Без забот идти могли.  
Чтоб машины не въезжали,  
**Пешеходов** не пугали!




Место, где пересекаются улицы, называется **перекрёсток**.

На перекрёстке большое движение.

Со всех сторон мчатся машины, автобусы.




*Это самое опасное место. Пешеход здесь должен быть особенно внимательным и осторожным*



Отгадайте, кто идет?  
Ну конечно, пешеход!  
Пешеходом станет каждый,  
Кто пешком пойдет в поход.  
Пешеходная дорожка  
От машин его спасет,  
Ведь ходить по той дорожке  
Может только пешеход

Я иду по тротуару,  
Здесь машинам нет пути!  
Ну а знаки мне расскажут,  
Где дорогу перейти.





Вот обычный переход  
По нему идёт народ.  
Здесь специальная разметка,  
«Зеброю» зовётся метко!  
Белые полосы тут  
Через улицу ведут!  
Где на зебре пешеход,  
Ты на улице найди  
И под ним переходи!

*Этот переход обозначен с помощью  
дорожного знака.  
Вот этот знак – **пешеходный переход***





# Что ещё помогает пешеходам переходить дорогу?



Чтобы возле перекрёстка  
Ты дорогу перешёл,  
Все цвета у светофора  
Нужно помнить хорошо



# ПРАВИЛА ДОРОЖНОГО ДВИЖЕНИЯ



Если красный  
свет горит,  
Это значит  
путь закрыт!



Желтый -  
подожди чуть-чуть,  
Будь готов  
продолжить путь!



А зелёный свет  
горит,  
Это значит  
путь открыт!



**Чтобы перейти проезжую часть, нужно быть очень внимательным,  
держатъ взрослого за руку.**



**Дорогу так перехожу:  
Сначала влево погляжу,  
И если нет машины,  
Иду до середины.**




**Потом смотрю внимательно  
Направо обязательно,  
И если нет движения,  
Шагаю без сомнения.**



## Что такое проезжая часть?



*Там где движутся машины  
Люди не должны ходить!  
Потому что очень просто  
Под колеса угодить!  
На улице такое место  
Проезжей частью называется.  
И по проезжей части людям  
Ходить строжайше  
воспрещается!*



**Посмотрите, что творится,  
шум гудков и скрежет шин!  
Дети едут по дороге возле  
больших автомашин.**

**Так нельзя!  
Запомни это!  
Так никогда нельзя играть, можно  
попасть в беду большую  
и руки ноги поломать.**





**Запомните ребята  
– есть пешеходный переход.  
Он есть наземный и надземный,  
а есть через подземный ход.**

**Нельзя бежать через дорогу,  
нельзя машинам  
под колеса лезть,  
иди подземным переходом,  
путь будет безопасным весь.**






**А если ты идешь по зебре,  
всегда внимательным ты будь,  
смотри налево и направо,  
чтоб безопасным был твой путь.**

**Иди когда горит зеленый,  
когда стоят машины в ряд,  
будь аккуратным,  
будь смышленным,  
и научи других ребят!**





**Всем конечно надо знать,  
как играть и где играть.  
Игры прямо у дороги  
очень опасны для ребят.  
Вот глупые мальчишки на троллейбусе  
висят,  
люди в ужасе кричат,  
это ж опасно для ребят.  
Если троллейбус тряхнет слегка,  
упадет малыш и ударится наверняка.**

**А еще сзади машины по дорогам  
быстро мчат,  
могут наехать на ребят.  
Внимательными надо быть,  
чтобы себе не навредить,  
играйте лишь  
во двориках опрятных,  
а на дороге будьте аккуратны**







- **Очень важная наука**
- **Правила движения**
  - **И должны их соблюдать**
- **Все без исключения. Детям знать положено**
- **Правила дорожные!**
  - **Ты, дружок,**

