


Геометрические фигуры



Презентация по теме: «Геометрические фигуры»


Подготовила: Ершова О.Б.

*учитель дефектолог МОУ детский сад
комбинированного типа №19*


ТРЕУГОЛЬНИК




КВАДРАТ




КРУГ





ПРЯМОУГОЛЬНИК




ТРАПЕЦИЯ





РОМБ






ОВАЈ



ПОЛУКРУГ



МНОГОУГОЛЬНИКИ

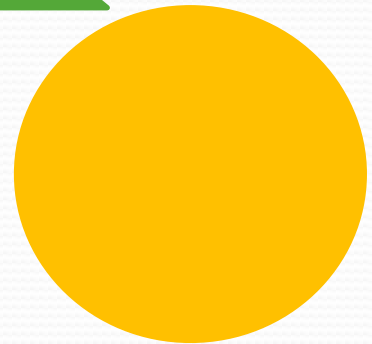




ЗАДАНИЕ




Совы — мастера маскировки. Назови все геометрические фигуры, в которых спрятались совы.

ПОСТРОЙ ДОМИК



РЕЗУЛЬТАТ



МОЛОДЕЦ!



,