

# Ионизирующее излучение

Выполнила: Гайсина  
Г. Р.

## **Ионизирующими излучениями**

называются такие виды лучистой энергии, которые, попадая в определенные среды или проникая через них, производят в них ионизацию. Такими свойствами обладают радиоактивные излучения, излучения высоких энергий, рентгеновские лучи и др.



# **Виды ионизирующих излучений и их свойства**

При радиоактивном распаде  
имеют место три основных  
вида ионизирующих  
излучений: **альфа , бета и  
гамма.**


**Альфа-частица** — это положительно заряженные ионы гелия, образующиеся при распаде ядер, как правило, тяжелых естественных элементов (радия, тория и др.). Эти лучи не проникают глубоко в твердые или жидкие среды, поэтому для защиты от внешнего воздействия достаточно защититься любым тонким слоем, даже листком бумаги.

**Бета-излучение** представляет собой поток электронов, образующихся при распаде ядер как естественных, так и искусственных радиоактивных элементов. Бета-излучения обладают большей проникающей способностью по сравнению с альфа-лучами, поэтому и для защиты от них требуются более плотные и толстые экраны.


**Гамма-излучение**, или кванты энергии (фотоны), представляют собой жесткие электромагнитные колебания, образующиеся при распаде ядер многих радиоактивных элементов. Эти лучи обладают гораздо большей проникающей способностью. Поэтому для экранирования от них необходимы специальные устройства из материалов, способных хорошо задерживать эти лучи (свинец, бетон, вода).

Все виды **ионизирующих излучений** отличаются друг от друга различными зарядами, массой и энергией. Различия имеются и внутри каждого вида ионизирующих излучений, обуславливая большую или меньшую проникающую и ионизирующую способность и другие их особенности.






**Влияние  
ионизирующих  
излучений на  
организм.**




Основное действие всех ионизирующих излучений на организм сводится к ионизации тканей тех органов и систем, которые подвергаются их облучению. Приобретенные в результате этого заряды являются причиной возникновения несвойственных для нормального состояния окислительных реакций в клетках, которые, в свою очередь, вызывают ряд ответных реакций.



Таким образом, в облучаемых тканях живого организма происходит серия цепных реакций, нарушающих нормальное функциональное состояние отдельных органов, систем и организма в целом. Есть предположение, что в результате таких реакций в тканях организма образуются вредные для здоровья продукты — **ТОКСИНЫ**, которые и оказывают неблагоприятное влияние.




Рис.19. Механизмы патогенного действия ионизирующего излучения




**Меры защиты от  
действия  
ионизирующего  
излучения**

Тяжесть заболеваний от воздействия ионизирующих излучений и возможность более тяжелых отдаленных последствий требуют особого внимания к проведению профилактических мероприятий. Они несложны, но эффективность их зависит от тщательности выполнения и соблюдения всех, даже самых малейших, требований.




Весь комплекс мероприятий по защите от действия ионизирующих излучений делится на два направления: **меры защиты от внешнего облучения** и **меры профилактики внутреннего облучения.**



Защита от действия внешнего облучения сводится в основном к экранированию, препятствующему попаданию тех или иных излучений на работающих или других лиц, находящихся в радиусе их действия.





Применяются различные поглощающие экраны; при этом соблюдается основное правило — защищать не только рабочего или рабочее место, а максимально экранировать весь источник излучения, чтобы свести до минимума всякую возможность проникания излучения в зону пребывания людей.

**Спасибо за внимание!!!**

