


Государственное бюджетное дошкольное образовательное учреждение
детский сад № 29

общеразвивающего вида с приоритетным осуществлением деятельности
по познавательному-речевому развитию детей
Кировского района Санкт-Петербурга


Презентация проекта «Почему блин круглый?»

Горячева Светлана Владимировна,
воспитатель





Краткосрочный проект с детьми первой младшей группы




Цель: ознакомление детей со
свойствами муки.

знакомство с новым предметом

Проблема: дети не знали, что
такое сковорода и почему блин
круглый



Образовательные области



1 *Художественное творчество* (лепка, рисования)

2 *Познание*

-исследование муки

-стимулирование речевой активности детей с использованием потешек, стихотворений

-развитие коммуникативной сферы через объединение детей в круг


Знакомство с новым предметом (сковорода)

3 *Чтение художественной литературы*

-Сказка « Колобок»



План проведения

- 
1. Сюрпризный момент/появление бабушки/
 2. Игры:
Пальчиковые
 3. Исследовательская-продуктивная деятельность детей вместе с воспитателем
 4. Угощение блинами
- 

Испекла нам бабушка Вкусные оладушки

- ◆ Игровая деятельность:
/пальчиковая игра/



Катится, катится колобок
/ друг и родственник блина/

◆ Чтение сказки «Колобок»



В гости к нам бабушка пришла, много интересного принесла



Мама руки опускает

В снежно-белую муку, Сковородку раскаляет – Дай-ка, маме помогу.



- ◆ **Свойства муки**
- 📌 Тяжелая в пачке
- 📌 -Легкая на руке, можно подуть на нее
- 📌 Можно рисовать на столе и на носу

Мы лепили, рисовали



- ◆ Как на масленой неделе
Из печи блины
летели!
С пылу, с жару, из
печи,
Все румяны, горячи!
Масленица, угощай!
Всем блинчики
подавай.
С пылу, с жару -
разбирайте!
Похвалить не
забывайте.

**Ох, люблю же я блины!
До чего они вкусны!**



- ◆ **Детям нравятся блины. До чего блины вкусны! Все на свете влюблены В аппетитные блины!!**

**Вот настал момент
прощания**

