

# ПОРТФОЛИО ДОШКОЛЬНИКА



# ПОРТФОЛИО ДОШКОЛЬНИКА

- это копилка личных достижений ребенка в разнообразных видах деятельности, его успехов, положительных эмоций, возможность еще раз пережить приятные моменты своей жизни, это своеобразный маршрут развития ребенка.



## ЦЕЛЬ ПОРТФОЛИО:

---

Заметить что-то хорошее, положительное в ребенке, а не акцентировать внимание на том, что еще он не может, не знает или не умеет.

# ФУНКЦИИ ПОРТФОЛИО

---

- Диагностическая (фиксирует изменения и рост за определенный период времени)
- Содержательная (раскрывает весь спектр выполняемых работ)
- Рейтинговая (показывает диапазон умений и навыков ребенка)

# ОСНОВНЫЕ РАЗДЕЛЫ ПОРТФОЛИО ДОШКОЛЬНИКА

---

1. Титульный лист (общие данные ребенка (ФИО, дата и место рождения, фото, дата начало, дата окончания портфолио)
2. «Познакомьтесь со мной» (биография ребенка, значение имени, фамилии, знак зодиака)
3. «Моя семья» (фото всех членов семьи, можно и питомцев)
4. «Мои друзья» (фото )
5. «Хобби» (фото увлечений ребенка: м.б. и муз. занятия, спорт, творчество, плетение, пазлы, вязание)



# ОСНОВНЫЕ РАЗДЕЛЫ ПОРТФОЛИО ДОШКОЛЬНИКА

---

6. «Творчество» (рисунки, аппликации)
7. «Золотые ручки» (фото работ: лепка, худ.труд)
8. «Копилка наград» (дипломы, награды, грамоты)
9. «Мои крылатые выражения» (интересные высказывания ребенка)
10. «Мои достижения» (в чем силен ребенок: спорт (прыжки, бег, лазание), творчество (рассказывание стихов, игра ролей, танцы, выступление на сцене): в графике, по годам.

# ПЕДАГОГИЧЕСКАЯ ТЕХНОЛОГИЯ

Процесс создания портфолио дошкольника

является точкой соприкосновения во  
взаимодействии

«педагог – ребенок – родитель»

# ПАМЯТКА ДЛЯ ПЕДАГОГОВ ДОУ ПО ВЕДЕНИЮ ПОРТФОЛИО

---

- Привлечение родителей к помощи при заполнении разделов портфолио.
- Разделы портфолио не нумеровать, а располагать в произвольном порядке (по желанию).
- Результат работ датируется, чтобы можно было отследить динамику, соответствующая оценка всегда сравнивает текущую работу ребёнка с более ранней.




# ПАМЯТКА ДЛЯ ПЕДАГОГОВ ДОУ ПО ВЕДЕНИЮ ПОРТФОЛИО

---

- Портфолио не использовать для сравнения детей между собой!!!
- Просмотр портфолио педагогом, родителями и другими учениками разрешается только с ведома и согласия ребенка которому принадлежит портфолио.
- Страницы портфолио должны быть красиво оформлены, ребёнок должен понимать важность внешнего вида документа.
- Важно, чтобы на каждом этапе в процессе продвижения к намеченной цели был зафиксирован успех дошкольника, т.к. именно успех – наилучший стимул для дальнейшего развития.

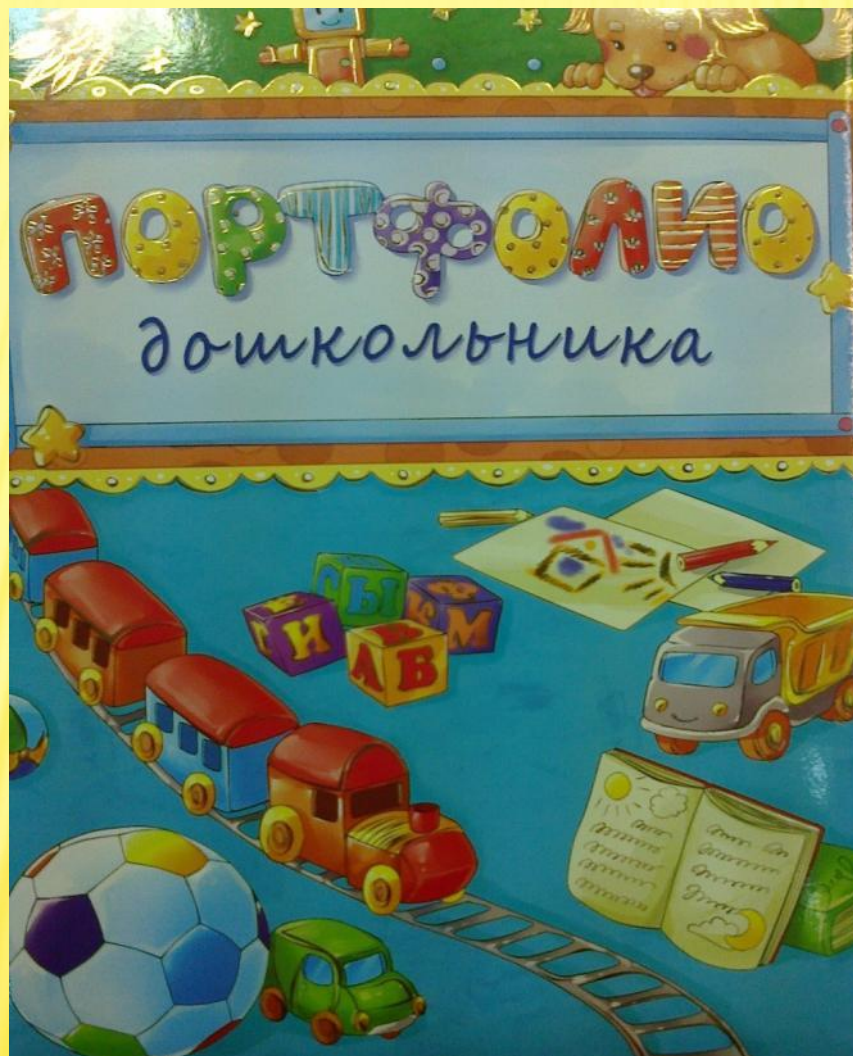


# ВАРИАНТЫ ПОРТФОЛИО ДЛЯ МАЛЬЧИКОВ И ДЕВОЧЕК





# ВАРИАНТ ПОРТФОЛИО ДОШКОЛЬНИКА





# ВАРИАНТ

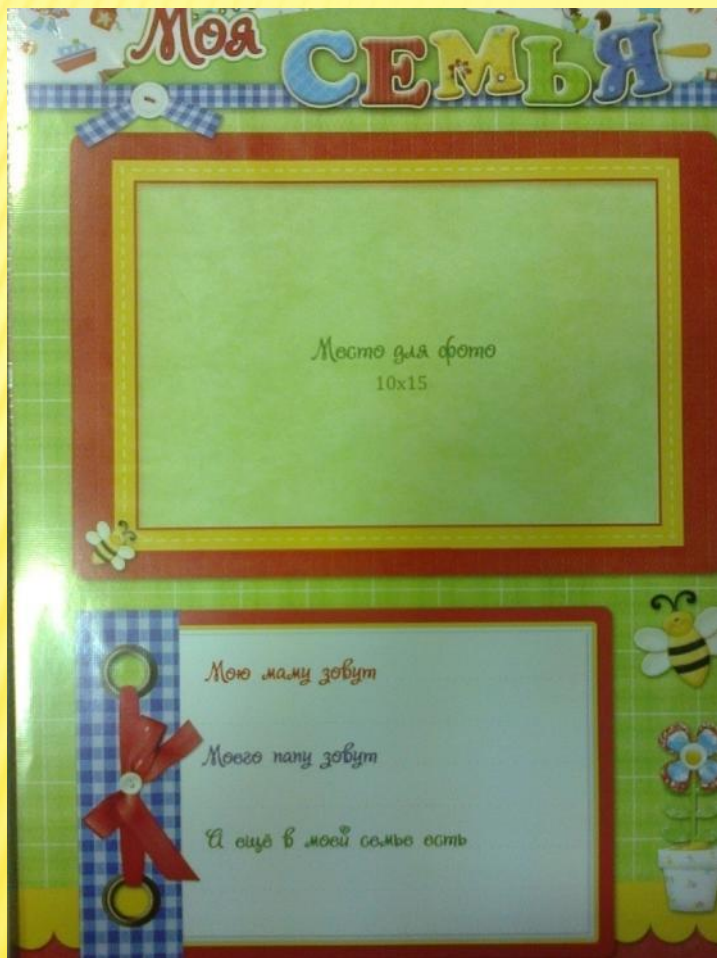


# ВАРИАНТ





# ВАРИАНТ







# ВАРИАНТ



# ВАРИАНТ





# ВАРИАНТ

