

Правила для маленьких пешеходов



An illustration of a family crossing a street. A man in a red suit is holding the hand of a young child in a red dress. A woman in a blue dress and hat is walking towards them, carrying a green bag and a yellow bag. A thought bubble above the man contains a white cloud. In the background, there is a blue pedestrian sign on a black pole. The scene is set on a sidewalk with a crosswalk.

**Способ безопасный самый:
Перейти дорогу с мамой.
Уж она не подведет,
Нас за ручку доведет.
Но гораздо будет лучше,
Если нас она научит,
Как без бед и по уму
Сделать это самому**

**СВЕТ,
Стой, малыш, прохода**



**ЖЕЛТЫЙ свет смотри
горит**

Приготовься говорит.




ЗЕЛЕНЫЙ


Проходи мой друг




ЧТО ОЗНАЧАЮТ СИГНАЛЫ СВЕТОФОРА?



- **СТОЙ!**




- **ПРИГОТОВЬСЯ...**




- **ИДИ!**

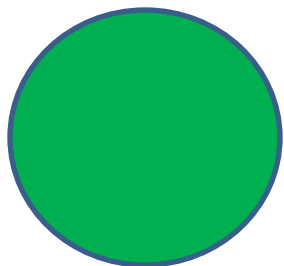
Помни правила движения Как таблицу умноженья



СТОЙ



ПРИГОТОВЬСЯ



ИДИ



**Чтоб водитель знал заранее
Знак его предупреждает.
Вдвое обостри внимание —
Пешеход не пострадает**



Посреди дороги дети,

Мы всегда за них в ответе.

Чтоб не плакал их родитель,

Будь внимательней,

водитель!



**В дождь и в ясную погоду
Здесь не ходят пешеходы.
Говорит им знак одно:
«Вам ходить запрещено!»**



**Движение пешеходов
запрещено**

В этом месте пешеход
Терпеливо транспорт ждет.
Он пешком устал шагать,
Хочет пассажиром стать.



**Если нужно вам лечиться,
Знак подскажет, где
больница.**

**Сто серьезных докторов
Там вам скажут: «Будь
здоров!»**



Велосипедная дорожка
Обгоняй Максим Сережку.
Вам никто не помешает –
Этот знак все дети знают.



**Теперь мы знаем все,
друзья,
Что делать можно,
что нельзя!**

