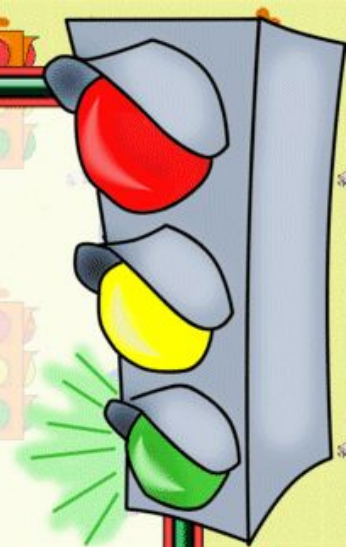


Правила дорожного движения.



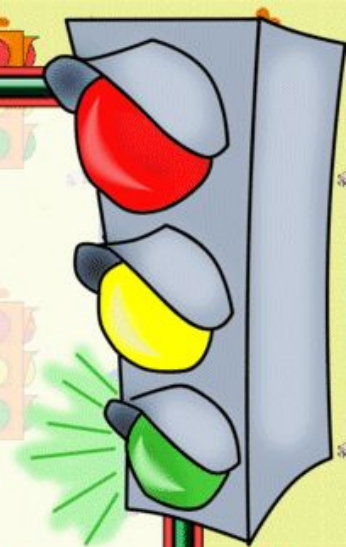
Наша улица



По проезжей части

**мчатся автомобили,
проходят троллейбусы и
трамваи. На тротуарах
много пешеходов. Они
переходят улицу на
перекрестках по
пешеходным переходам.**

**Для того, чтобы на улицах
было безопасно, надо
соблюдать особые
правила. Такие правила
должны знать родители и
пешеходы.**




Проезжая часть улицы и тротуар




1 - проезжая часть

2 - тротуар

Перекрестки.

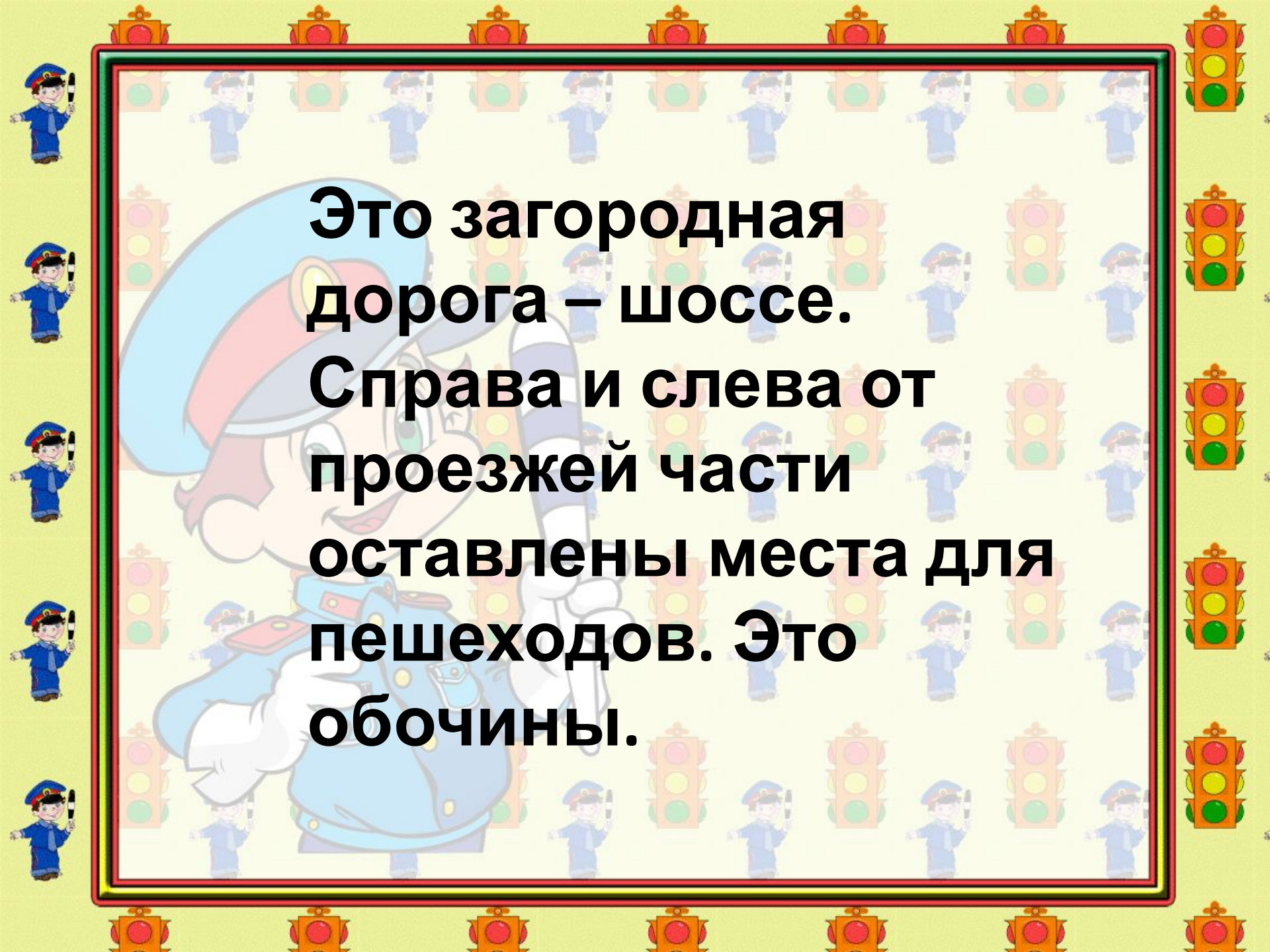




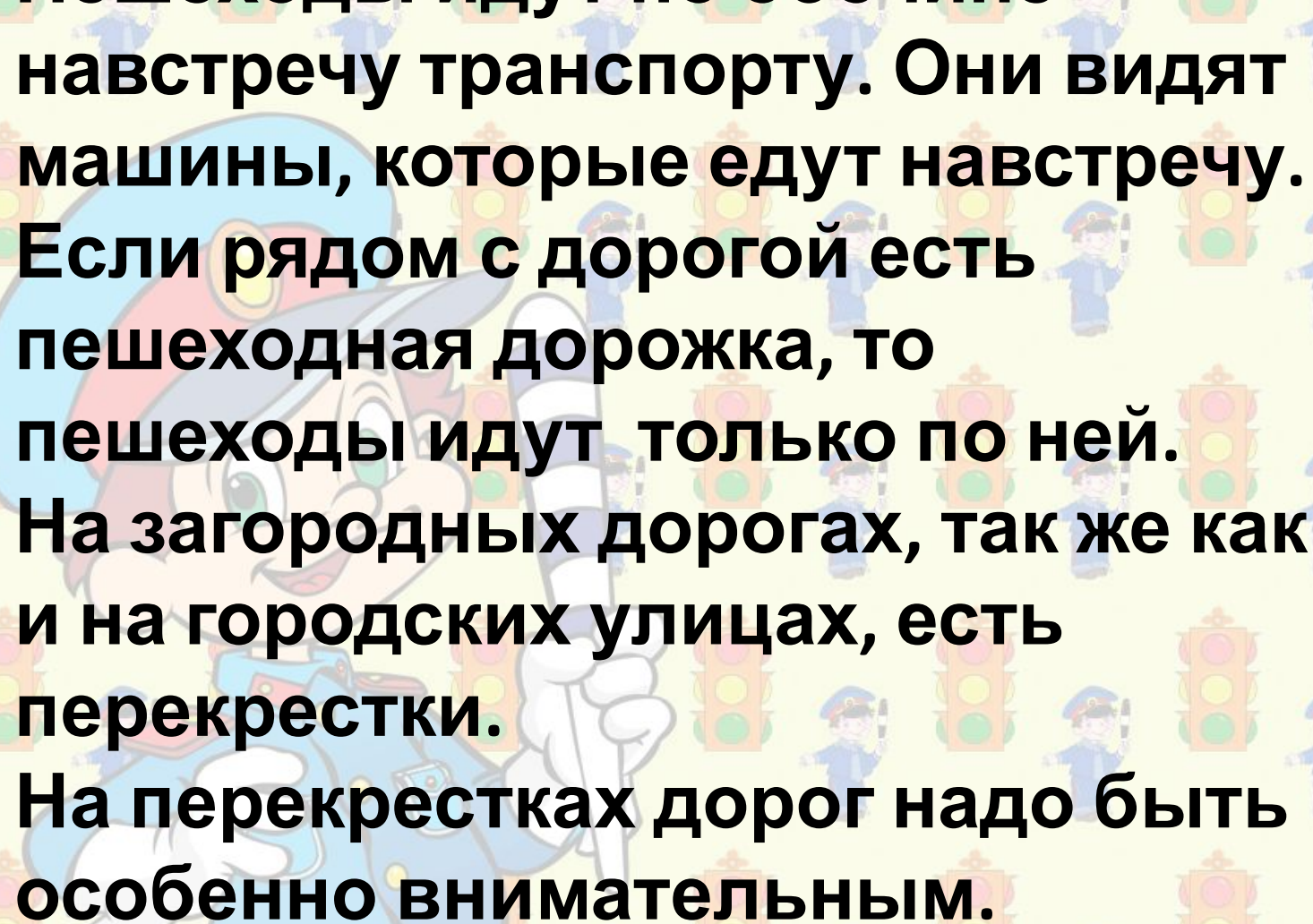
**На перекрестках большое
движение.
Это самое опасное место.
Пешеход здесь должен
быть особенно
внимательным и
осторожным.**

Загородная дорога.





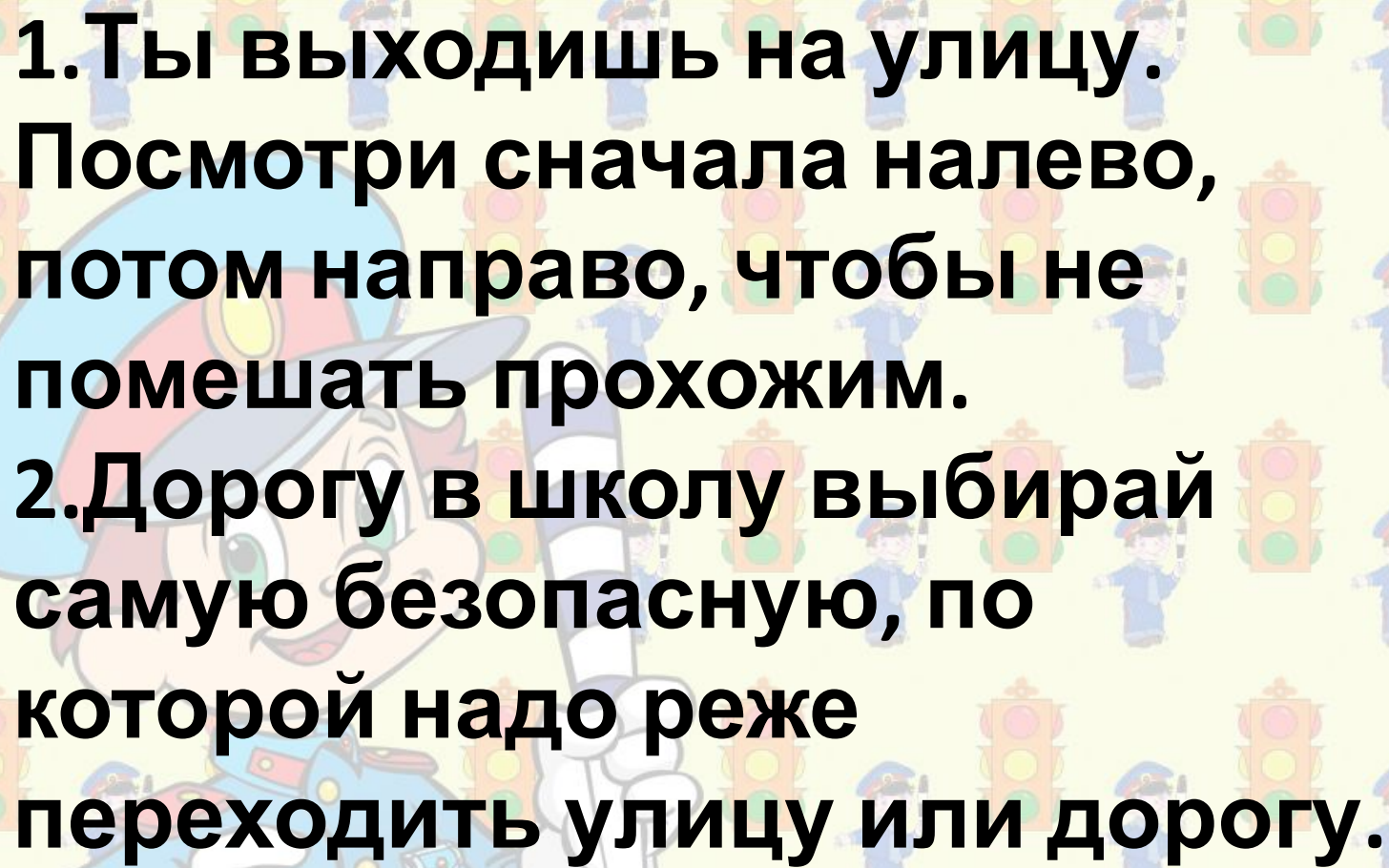
**Это загородная
дорога – шоссе.
Справа и слева от
проезжей части
оставлены места для
пешеходов. Это
обочины.**



**Пешеходы идут по обочине
навстречу транспорту. Они видят
машины, которые едут навстречу.
Если рядом с дорогой есть
пешеходная дорожка, то
пешеходы идут только по ней.
На загородных дорогах, так же как
и на городских улицах, есть
перекрестки.
На перекрестках дорог надо быть
особенно внимательным.**

Путь ученика в школу в городе.



- 
- 1. Ты выходишь на улицу. Посмотри сначала налево, потом направо, чтобы не помешать прохожим.**
 - 2. Дорогу в школу выбирай самую безопасную, по которой надо реже переходить улицу или дорогу.**



3. Когда идешь по улицам города,

будь осторожен! Не торопись!


**Иди только по тротуару или
обочине!**

**4. Меньше пешеходов – меньше
опасностей.**

**5. Иди шагом по правой стороне
тротуара.**

**6. По обочине иди шагом
подальше от края дороги.**

**7. Не выходи на проезжую часть
улицы или дороги.**



**8. На узком тротуаре
остановись и пропусти
идущего навстречу взрослому.**

**9. Осторожно проходи мимо
стоящего автомобиля.
Пассажиры могут резко
открыть дверь и ударить тебя.**

Пешеходные переходы.

**Переходы через улицу или дорогу
обозначены линиями разметки на
проезжей части и дорожными
знаками.**

**Переходи улицу только по
пешеходным переходам.**

Знак пешеходный переход.



«Зебра»



Впереди пешеходный переход.

Этот знак предупреждает, что впереди
пешеходный переход.



На дорогах, где большое движение транспорта, пешеходные переходы делают над головой.



Надземный пешеходный переход

Знак надземный переход.

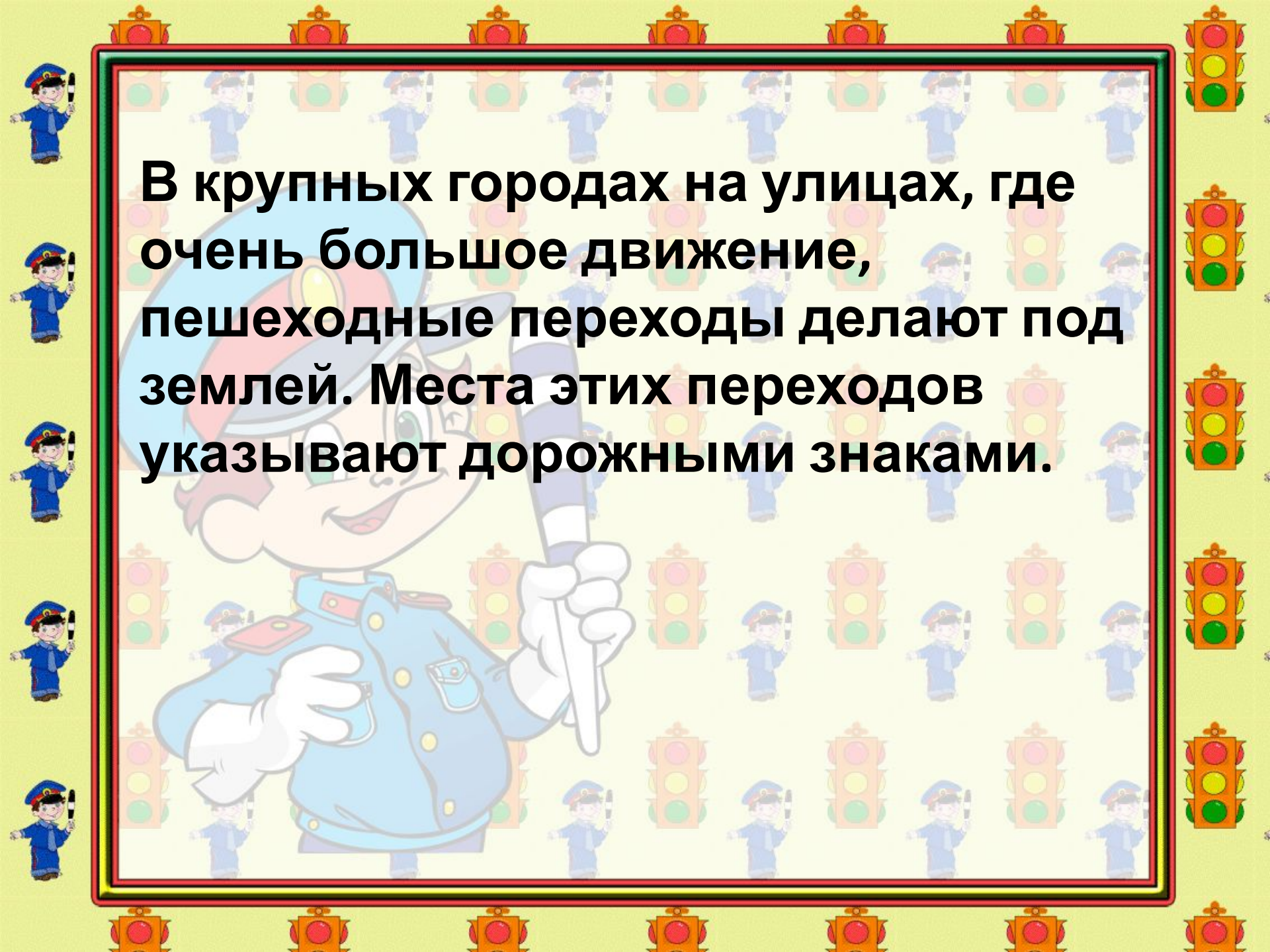


Переход под землей.



Подземный переход.





В крупных городах на улицах, где очень большое движение, пешеходные переходы делают под землей. Места этих переходов указывают дорожными знаками.