



Филиал муниципального бюджетного дошкольного
образовательного учреждения «Детский сад № 189
«Солнышко» ст. Плотинной

Наглядно-информационные формы сотрудничества с
родителями по профилактике дорожно-транспортных
происшествий.



Кривошеева Анна
Николаевна, воспитатель





Развитие сети дорог, резкий рост количества транспорта породил целый ряд проблем. Травматизм на дорогах, а особенно детский травматизм – это проблема, которая беспокоит людей всех стран мира.

Мы живем в поселке, где из года в год стремительно растет число транспорта.





Случаются ситуации, когда не знаешь, как поступить при переходе улицы без пешеходного перехода.





Осторожно дорога





Родители – образец для подражания!!!

Правила движения – верная наука!

Соблюдать их все должны

И бабушки и внуки!

Главное, чтоб дети видели, как ведут себя родители на дороге и от этого всем будет хорошо.





Как сложно порой
бывает
сориентироваться в
ситуации! Как, попав в
интенсивный дорожный
или жизненный поток,
суметь найти свою
нишу, идти в ногу со
временем. Соблюдать
скоростной режим? Как
часто в силу своей
беспечности мы бываем
незащищены перед
опасностью!
Особенно сложно,
конечно, детям.





Задачи:

- ❖ Создать в педагогическом коллективе атмосферу значимости по проблеме «Предупреждение детского дорожно-транспортного травматизма».
- ❖ Повысить уровень профессиональной компетентности педагогов. Формировать у детей практические навыки поведения в различных ситуациях городского движения и соответствующую модель поведения.
- ❖ Активизировать внимание родителей к решению задач по обучению детей дорожной азбуке.
- ❖ Организовать предметно – развивающую среду в детском саду и групповых помещениях по проблеме.





Наглядно –информационные формы взаимодействия с родителями.

Информационное сотрудничество с родителями

Памятки, буклеты, листовки, стенгазеты.

Информационные стенды, папки-передвижки



Информационный сайт МБДОУ





Паспорт дорожной безопасности

- это информационно-справочный документ, в котором отражаются сведения о соответствии ДОУ требованиям дорожной безопасности, и устанавливаются требования, подтверждающие готовность ДОУ обеспечивать проведение необходимых мероприятий по защите воспитанников, связанных с дорожно-транспортным происшествием.





Информационные стенды для родителей.



Информация для родителей.



Виден-значит жив!

Светофоризация берет
сначала рывок на пешехода
в темное время суток в 6,5 раз

СТАНЬ ЗАМЕТНЕЙ НА ДОРОГЕ!

ТРЕТЬЯ ПОПЫТКА
ИЗМЕНИТЬ РЕЗУЛЬТАТЫ
ДОРОЖНОГО ДВИЖЕНИЯ

www.dada111ve1015.org

Выявление светофоризации

Светофоризация на дороге - это специальный знак, который сообщает водителю, что пешеходы могут находиться на проезжей части дороги. Пешеходы, увидев этот знак, должны быть внимательными и осторожными. Светофоризация устанавливается на дорогах, где часто происходят дорожно-транспортные происшествия с участием пешеходов. Светофоризация устанавливается на дорогах, где часто происходят дорожно-транспортные происшествия с участием пешеходов. Светофоризация устанавливается на дорогах, где часто происходят дорожно-транспортные происшествия с участием пешеходов.

УВАЖАЕМЫЕ РОДИТЕЛИ!
УЧИТЕ ДЕТЕЙ ПРАВИЛАМ ДОРОЖНОГО ДВИЖЕНИЯ!

- Переходить проезжую часть дороги только по пешеходному переходу, а если на перекрестке разрешающий, зеленый сигнал светофора.
- Не играть вблизи проезжей части, непосредственно на ней, а также на остановочных пунктах общественного транспорта.
- Не выходить на проезжую часть из-за стоящего автомобиля или других препятствий, ограничивающих видимость.
- Перед выходом на проезжую часть остановиться для наблюдения за дорогой и ни в коем случае не перебежать ее, не убедившись в безопасности.
- Не переходить проезжую часть перед движущимся автомобилем, автобусом, троллейбусом.





Буклеты, листовки, памятки для родителей.





Информационный стенд «Большие права маленького ребенка»





Папки передвижки для родителей.





Консультационные папки по правилам дорожного движения.





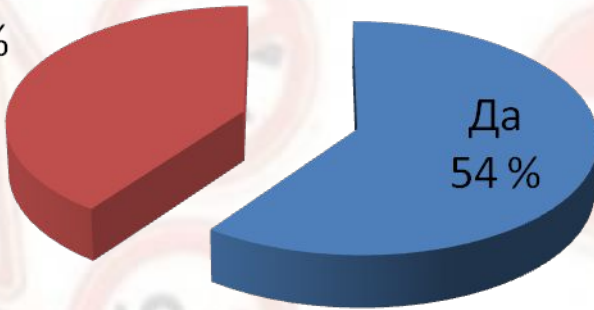
Семейный мастер- класс по изготовлению лэпбуков.



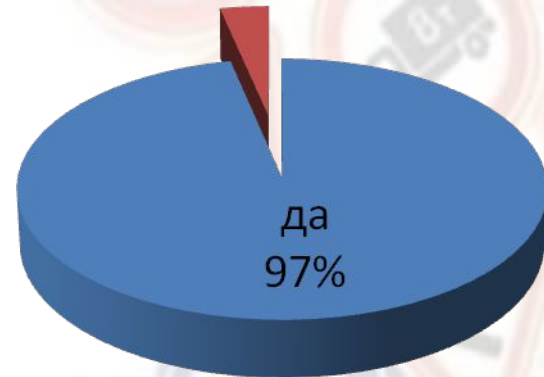


Результаты анкетирования.

Нет
36%



нет
3%





**Спасибо за
внимание.**

