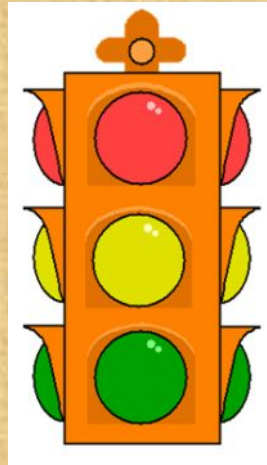


КУ ХМАО – Югры «Урайский специализированный Дом ребёнка»

# ВНИМАНИЕ - СВЕТОФОР



Автор: воспитатель, Мазурян Валентина  
Никитична

# ИНТЕГРАЦИЯ ОБРАЗОВАТЕЛЬНЫХ ОБЛАСТЕЙ

Познавательное развитие

Речевое развитие

Социально – коммуникативное развитие

Художественно – эстетическое развитие

Физическое развитие

## **Коррекционно - развивающие задачи:**

1. Совершенствовать ориентировку в окружающем пространстве.
2. Продолжать расширять знания детей об улице, дороге.
3. Продолжать учить выполнять требования сигналов светофора:  
Красный – стой!, зеленый – иди!, желтый – внимание!.
4. Продолжать знакомить с элементарными правилами дорожного движения:  
Места, где можно ходить пешеходам, как переходить проезжую часть.

## **Коррекционно – формирующие задачи:**

1. Развивать внимание, собранность, ловкость

## **Коррекционно – воспитательные задачи:**

1. Воспитывать доброжелательные отношения к сверстникам в решении игровых и познавательных задач.

**Правила движения  
Нужно соблюдать,  
Правила движения  
Всем полезно знать!**




**По дороге мчат машины  
Там, друзья, нельзя ходить.  
На дороге можно быстро  
Под колеса угодить.**



**Вдоль дороги, чуть повыше,  
Тротуар проходит.  
Пешеходы по нему  
Преспокойно ходят**



**Белые полосы зебры  
На твоём пути –  
В этом месте ты дорогу  
Можешь перейти.**




**Чтобы ты спокойно  
Дорогу перешёл –  
Знать цвета у светофора  
Должен хорошо.**





**Красный свет – прохода нет!  
Желтый – подожди.  
Загорелся свет зеленый –  
Смело проходи!**




**Переходя дорогу,  
Сначала смотрим влево.  
Потом глядим направо  
И переходим смело.**



**Правила движения  
Нужно изучать  
Все без исключения  
Ты их должен знать!**









Правильно ведут себя дети?  
Почему?



Что за белые полосы  
На соседнем перекрестке?  
Это "ЗЕБРА" - ПЕРЕХОД -  
Через улицу ведет.

Перейти дорогу можно  
Там, где **ЗНАК СТОИТ ДОРОЖНЫЙ**.  
Чтобы мы его узнали,  
Нам его нарисовали.

# ПРАВИЛА ДОРОЖНОГО ДВИЖЕНИЯ



Если красный  
свет горит,  
Это значит  
путь закрыт!



Желтый -  
подожди чуть-чуть,  
Будь готов  
продолжить путь!







А зелёный свет  
горит,  
Это значит  
путь открыт!





**1.Предложить детям  
закрасить светофор.**

**2.Приклеить готовые  
цветные формы.**



Список используемых источников

<http://images.yandex.ru/> - фоны, картинки

Серия «Книжка с наклейками»

Автор и художник Сергей Михайлов.

Правила дорожного движения.

ООО Издательский Дом «Детский мир»,

2011г.