Презентация на тему: «Правила дорожные всем соблюдать положено»

Выполнила:
Воспитатель ГБДОУ детский сад №78
Фрунзенского района
Сумманен Наталья Евгеньевна

Санкт-Петербург
2018

Правила дорожные всем соблюдать положено!

Везде и всюду правила, их надо знать всегда:

Без них не выйдут в плаванье из гавани суда.

Выходят в рейс по правилам полярник и пилот.

Свои имеют правила шофёр и пешеход.

Как таблицу умножения, как урок,

Помни правила движенья назубок!

По городу, по улице не ходят просто так:

Когда не знаешь правила, легко попасть

Светофор

Чтоб по улицам гулять
Нужно правила нам
знать
Как пройти дорогу
скоро
Пешеходам для начала
По сигналу светофора.
Нужно знать лишь два
сигнала
Красный стой- спокойно
жди
А зеленый – проходи!



Светофор

Для машин закон таков

Три сигнала- путь готов

И водитель должен знать

Можно ль ехать, или стоять.

Красный свет- запрет

движенья

Желтый свет – к

приготовленью.

А зеленый свет горит-



А почему светофор называется светофором?

Это слово составлено из двух частей: «свет» и «фор». «Свет» -это слово всем понятно. А «фор»?

«Фор»- произошло от древнегреческого «форос»- что означает «несущий» или «носитель».

А все вместе «светофор» значит «носитель света» или «несущий свет».

Он верно несет свет трех разных цветов: красного, желтого и зеленого – для водителей и двух цветов: красного и зеленого, для пешеходов.

Правила поведения при переходе через пешеходный переход

Первым делом нужно нам
Посмотреть по сторонам:
Слева, справа путь
свободен?
Значит смело переходим!

Не перебегай дорогу,
Лучше подожди
немного
И машину пропусти!

Правила поведения на дороге

Никогда не забывай:
На дороге -не играй!
Здесь опасно зазеваться!
Здесь не место
баловаться!



Если тротуара нет,
Будь внимательней
вдвойне!
По обочине иди,
Во все стороны гляди!



Когда к дороге подхожу,



Пешеходный переход

Что за белые полоски
На соседнем
перекрестке?
Это «ЗЕБРА» –
ПЕРЕХОД-
Через улицу ведет.



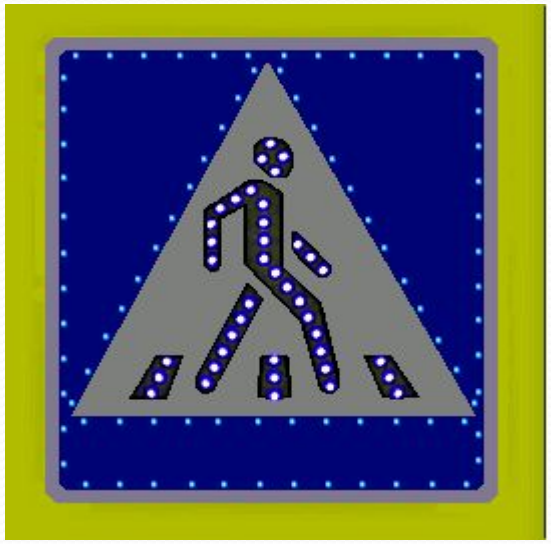

Перейти дорогу можно
Там, где ЗНАК СТОИТ ДОРОЖНЫЙ .
Чтобы мы его узнали,
Нам его нарисовали.

Подземный пешеходный переход

Это что же? Ой-ой-ой!
Переход здесь под
землей!
Так смелей иди вперед,
Трусишь ты напрасно.
Знай! Что этот переход-
Самый безопасный!

Подземный пешеходный переход

Надземный пешеходный переход

Вот надземный переход:
Он похож на мостик.
По нему пройдут без страха
И малыш, и взрослый.

Знак «Место остановки автобуса, троллейбуса, трамвая и такси»

В этом месте пешеход
Терпеливо транспорт ждет.
Он устал пешком шагать,
Хочет пассажиром стать.

Где нужно обходить автобус и трамвай



Из автобуса ты вышел
Сзади обходи,
Если хочешь ты дорогу
Сразу перейти.

Если ехал ты в трамвае,
Всё наоборот -
Спереди трамвай обходим,
Смотрим и вперёд.

А вообще ещё надёжней -
Лучше обожди,
И когда отъедет транспорт,
Вот тогда иди.

Запомните!

Если вы вышли из автобуса в городе и вам необходимо перейти на другую сторону дороги, вам нужно найти ближайший пешеходный переход и перейти дорогу по нему.

Запрещается при переходе дороги выходить из-за стоящего транспортного средства. Не следует обходить автобус или трамвай, а нужно дождаться, когда он отъедет от остановки и освободит вам обзор.

На мостовой не играть, не кататься,
Если здоровым хочешь остаться.

Дорожные знаки

Подумайте, ребята, на какие две группы можно разделить все знаки?

Дорожные знаки делятся на:

Запрещающие
(на красном фоне)

В красном треугольнике
Знаки осторожные
Они предупреждают,
К вниманию призывают.

Разрешающие
(на синем фоне)

А ещё есть знаки –добрые друзья:
Укажут направление вашего движения.
Где поесть, заправиться, поспать,
И как в деревню к бабушке попасть.

Давайте все вместе расскажем стихотворение, которое называется

«Запрещается- разрешается».

ЗАПРЕЩАЕТСЯ — РАЗРЕШАЕТСЯ!

И проспекты, и бульвары —
Всюду улицы шумны,
Проходи по тротуару
Только с правой стороны!

Тут шалить, мешать народу
За-пре-ща-ет-ся!
Быть примерным пешеходом
Разрешается...

Если едешь ты в трамвае
И вокруг тебя народ,
Не толкаясь, не зевая,
Проходи скорей вперед.

Ехать «зайцем», как известно,
За-пре-ща-ет-ся!
Уступить старушке место
Разрешается...

Если ты гуляешь просто,
Все равно вперед гляди,
Через шумный перекресток
Осторожно проходи.

Переход при красном свете
За-пре-ща-ет-ся!
При зеленом даже детям
Разрешается...
В. Семернин

А сейчас, ребята, посмотрим, как хорошо вы знакомы с правилами дорожного движения:

* Почему опасно перебегать дорогу? (можно попасть под машину или послужить причиной аварии)

* Как нужно переходить улицу там, где нет светофора? (переходить по пешеходному переходу, предварительно посмотрев влево и вправо, чтобы убедиться в отсутствии машин, дорогу переходить прямо).

* Можно ли на дороге устраивать гонки на велосипедах? (нет)

* Где можно кататься на велосипедах? (вдали от проезжей части или на дорожках, где есть знак «Велосипедная дорога»)

* Чем опасен выход на проезжую часть из-за стоящего автомобиля или другого транспорта? (Машина закрывает обзор дороги, можно не заметить другое транспортное средство)

* Почему необходимо остановиться на краю тротуара перед тем, как выйти на проезжую часть? (нужно убедиться в безопасности движения)

* Почему нельзя играть на дороге? (дорога нужна для движения машин)

* Почему опасно играть рядом с дорогой? (можно заиграться, забыть об опасности и выбежать на дорогу)

Продолжим знакомство с дорожными знаками и если кто-нибудь знает, что они обозначают, то поднимают руки.

Знак "Пункт первой медицинской помощи"

Если кто сломает ногу,
Здесь врачи всегда помогут.
Помощь первую окажут,
Где лечиться дальше, скажут.



Знак «Автозаправочная станция»

Не доедешь без бензина
До кафе и магазина.
Этот знак вам скажет звонко:
"Рядышком бензоколонка!"

Знак «Велосипедная дорога»

У кого велосипед-
Говорят: «Проблемы –нет,
Сел, педалями крути
Где захочешь- там кати! »
Все не просто, все не так,-
Ездим там, где этот знак:
Круг окрашен в синий цвет,
А в кругу велосипед!

Знак «Телефон»

Если нужно дозвониться
Хоть домой, хоть заграницу,
Знак поможет, скажет он,
Где искать вам телефон!

Знак «Гостиница или мотель»

Если долгим был твой путь,
Надо лечь и отдохнуть.
Этот знак нам говорит:
«Здесь гостиница стоит!»

Знак «Пункт питания»

Коли вам нужна еда,
То пожалуйте сюда.
Эй, шофер, внимание!
Скоро пункт питания!



Знак «Движение запрещено»

Этот знак ну очень строгий,

Коль стоит он на дороге.

Говорит он нам: «Друзья,

Ездить здесь совсем нельзя!»



Знак «Железнодорожный переезд»

Странный знак – на нём забор,
Это шутка или вздор?
Может этот знак пустяк
И висит он просто так?
Нет! Шлагбаум – переезд
Перегородил проезд.
Электричка на пути
С ней ты лучше не шути!

Железнодорожный переезд со шлагбаумом

Железнодорожный переезд без шлагбаума

Знак "Дети"

Эй, водитель, осторожно,

Ехать быстро невозможно,

Знают люди все на свете

В этом месте ходят дети.

Это очень важный знак,

Он висит не просто так.

Будь внимательней, шофер!

Рядом садик, школьный двор.

Знак «Дорожные работы»

Трактор яму раскопал –
Прямо на дороге.
Весь асфальт
переломал –
Берегите ноги!
И водитель должен
знать,
Что идут работы –
Знак увидел –
объезжать,
Дальше без заботы.

Знак "Движение пешеходов запрещено"

В дождь и в ясную погоду

Здесь не ходят пешеходы.

Говорит им знак одно:

"Вам ходить запрещено!"

Делаем ребятам
Предостережение:
Выучите срочно
ПРАВИЛА
ДВИЖЕНИЯ,
Чтоб не волновались
Каждый день родители,
Чтоб спокойно мчались
Улицей водители!

С. Михалков

Девочки и мальчики,
Все, без исключения,
Изучайте правила
Дорожного
движения!!!