

# ПРАВИЛА ДОРОЖНЫЕ ЗНАТЬ КАЖДОМУ ПОЛОЖЕНО



Осторожно на дороге,  
Берегите руки, ноги.  
Соблюдайте ПДД  
А иначе быть беде!



# Экскурс в историю

Когда появились дорожные знаки?

Ещё до того, как появились первые машины.  
В 1529 году французский король Франциск ввел правила, запрещающие обгон и разворот на улицах.

Для кого были предназначены эти правила?

Для конных экипажей и колясок.



# Париж, 1909 год

Что случилось в Париже в 1909 году?

Приняты первые международные правила дорожного движения.

В 1931 году количество знаков составляло **26 штук**

В 1949 году в Женеве принята единая для всех стран система Правил дорожного движения.

Сейчас количество знаков составляет

более 250

# *Из истории дорожных знаков*

- Самые старые из всех дорожных знаков – **указатели расстояний**




При царе Алексее Михайловиче  
впервые стали устанавливать

**верстовые столбы**

- В 1978 году был принят новый государственный стандарт, который установил **7 групп** дорожных знаков.

# Дорожные знаки

- Предупреждающие
- Запрещающие
- Информационные
- Предписывающие
- Знаки приоритета
- Знаки особых предписаний
- Знаки сервиса



# Дорожные знаки, важные для пешеходов



3.10  
Движение  
пешеходов  
запрещено



5.17.3  
Надземный  
пешеходный переход



5.17.4



3.2  
Движение  
запрещено



4.6  
Пешеходная  
дорожка



5.16.1  
Пешеходный переход



5.16.2



5.17.1  
Подземный пешеходный переход



5.17.2



3.17.2  
Опасность

Эти знаки обычно висят на высоте около 3-х метров. Их значения ясны из названий.

# Для кого эти знаки?



Рис. 25







# Особые правила безопасности

## Как идти по тротуару?


Держитесь как можно дальше от края тротуара.

## Почему?

Чтобы не упасть на проезжую часть;

Чтобы случайно не задела открывающаяся дверь автомобиля;

Чтобы быстро едущие машины не обрызгали грязью.




# Как передвигаться группой?

- Группы детей разрешается водить только по тротуарам и пешеходным дорожкам, а при их отсутствии- и по обочинам, но лишь в светлое время суток и только в сопровождении взрослых.
- Двигаться колонной только по направлению движения транспортных средств по правой стороне не более чем по 4 человека в ряд. Спереди и сзади колонны с левой стороны должны находиться сопровождающие с красными флажками.





# Как идти по дороге?

Если нет тротуара,  
следует идти по  
обочине с левой  
стороны (то есть по  
стороне со  
встречным  
движением)

Почему?



# Переход улицы по светофору



# Как переходить дорогу?

- 1) По пешеходному переходу
- 2) Остановиться, не доходя до края тротуара
- 3) Прислушаться
- 4) Посмотреть налево, направо, опять налево
- 5) Если нет машин, дойти до середины
- 6) Посмотреть направо
- 7) Если нет машин, перейти на другую сторону.

# Как ещё переходить

- Никогда не перебегайте улицу
- Не дергайтесь из стороны в сторону
- Если не успели перейти, и загорелся красный свет, спокойно стойте на разделительной линии
- Переходите под прямым углом к дороге, а не по диагонали
- Проверьте, не заворачивает ли на улицу машина с боковой дороги



# ПОВТОРЯЙ - КА



Всем, кто любит погулять,  
Всем, без исключения  
Нужно помнить, нужно  
знать  
Правила движения.

1. Играть на дороге ..... ●
2. Переходить дорогу при зеленом сигнале светофора..... ●
3. Перебегать дорогу перед близко идущим транспортом..... ●
4. Помогать старикам и старушкам переходить дорогу... ●
5. Цепляться за проезжающие машины. ●
6. Соблюдать правила безопасности.... ●





# Проверь себя




# ОТГАДАЙ - КА


Что за чудо этот дом!  
Окна светлые кругом,  
Носит обувь из резины,  
А питается бензином.



Стой! Машины движутся!  
Там, где сошлись пути,  
Кто поможет улицу  
Людям перейти?



Высоких деревьев длинней,  
Травиночки маленькой ниже.  
С ней дали становятся  
ближе  
И мир открываем мы с ней



Этот конь не ест овса,  
В место ног – два колеса.  
Сядь верхом и мчись на нем,  
Только лучше правь рулем.



# ДОРОЖНЫЕ ЗНАКИ

Назови дорожные знаки, о которых говорится в стихотворении

Шоссе шуршало шинами,  
Бегущими машинами.  
Но возле школы сбавьте г  
Здесь знак, водители, для вас  
Особый знак здесь «ДЕТИ»,  
За них мы все в ответе.



Вот большой зеленый сквер,

А напротив буква «Р»

Непростая буква «Р»,

А в квадрате буква «Р»

Неужели возле сквера

«Р» нельзя произносить?



Отчего бы это вдруг  
Стрелки дружно встали в круг?  
И машины друг за другом  
Мчатся весело по кругу  
Что такое, в самом деле,  
Словно мы на карусели!



**Замечательный знак –  
Восклицательный знак!  
Значит, можно здесь  
кричать,  
Петь, гулять, озорничать!  
Отвечают люди строго: -  
Здесь опасная дорога.  
Очень просит знак  
дорожный  
Ехать тихо, осторожно.**



**Вот так знак, глазам не верю:  
Для чего здесь батарея?  
Помогает ли движенью  
Паровое отопление?  
Может быть зимою вьюжной  
Здесь шоферам греться  
нужно?  
Почему же в летний зной  
Знак не сняли с мостовой?**

