



# Правила хорошей речи


## 1 класс

Автор презентации  
**Коровина Ирина Николаевна**  
учитель начальных классов  
МБОУ «СОШ №9»  
г.Сафоново Смоленской области



# Хорошая речь

понятная



А та как подскочит, как даст! И этот тоже... А потом как долбанёт!..

- Поняла ли девочка что-то из рассказа мальчика?
- Можно догадаться что это рассказ о драке вороны с котом?
- Можно ли такую речь назвать хорошей?



# Хорошая речь

**понятная**

**вежливая**



- Вы любите, когда с вами грубо разговаривают?
- С кем будете дружить – с тем кто говорит вам обидные слова, кричит на вас, или с тем, кто вежлив?
- Как думаете, что выбирают другие люди?



# Правила хорошей речи

- На уроке нельзя разговаривать, когда захотелось.
- Тишина важна: она помогает учиться думать.
- Тишину на уроке нужно беречь.



# Правила хорошей речи




Если хочешь сказать или ответить на вопрос на уроке – нужно поднять руку. Исправляя или дополняя ответ, делай это вежливо, чтобы не обидеть товарища.



# Правила хорошей речи

- Говорить на уроке нужно громко, чтобы тебя было слышно, иначе зачем вступать в общение?
- Вежливые люди говорят не «он, она, у неё...», а называют по имени: «Таня, ты красиво рассказала...», «Петя, ты неверно...»




# Правила хорошей речи

Хорошая речь

понятная

вежливая

Какие правила хорошей речи запомнили?



Использованы рисунки:

- [http://www.123rf.com/photo\\_7256532\\_cartoon-wise-owl-sitting-on-pile-book-and-red-apple.html](http://www.123rf.com/photo_7256532_cartoon-wise-owl-sitting-on-pile-book-and-red-apple.html)
- <http://www.picturedesign.info/photoshop/page/143/>
- <http://images.clipartof.com/small/32979-Clipart-Illustration-Of-A-Little-Boy-And-Girl-Studying-Together-A-Green-Colored-Pencil-Watching.jpg>
- <http://log-kabinet.ucoz.com/>
- <http://ipsyholog.justclick.ru/Pre-reg/revnost-v-semye>
- <http://irinaigorevna.my1.ru/news/2011-12-08>
- <http://900igr.net/kartinki/psikhologija/Sotsializatsija-lichnosti/020-Protsessy-v-ospitanija-i-sotsializatsii-protsekajut-parallelno-i-v-to-zhe.html>
- Автор шаблона – Коровина И.Н.
- Пособие для учителя. Смоленск «Ассоциация XXI век», 2009г.

