



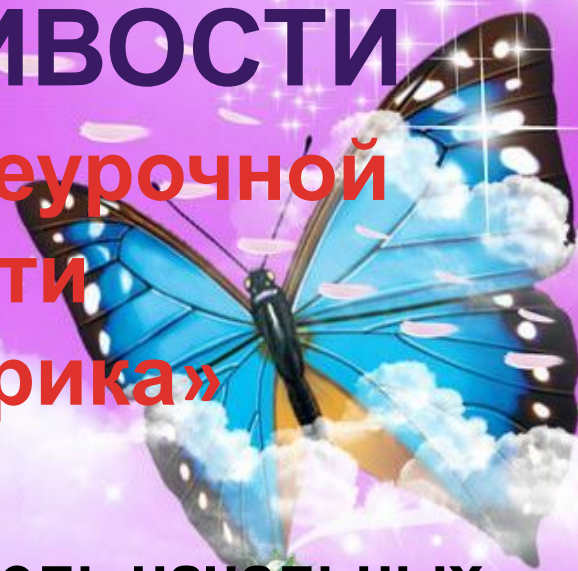
УЧИМСЯ ВЕЖЛИВОСТИ

**Презентация по внеурочной
деятельности
«Детская риторика»**

2 класс

**Автор презентации: Учитель начальных
классов**

**МАОУ ДСОШ №4 с УИОП
Масалова Валентина Ивановна.**



Основные вопросы:



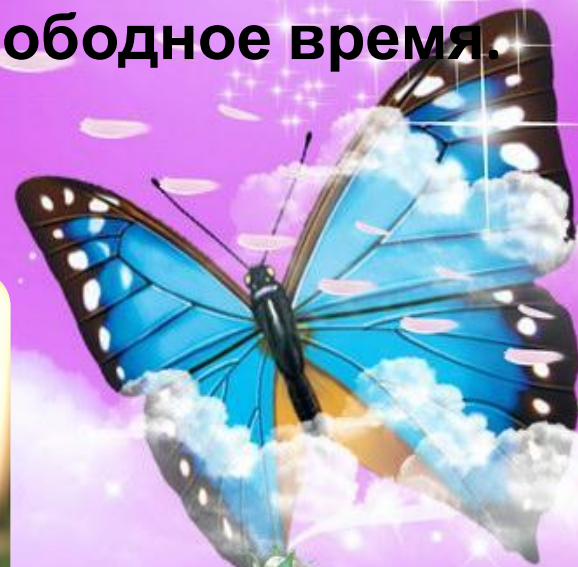
Для чего люди общаются?

**Какого человека называют
общительным?**

Какие формы общения есть у людей?

Знаете ли вы правила культурного поведения?

Вокруг тебя много разных людей. Это твои родители, учителя, одноклассники, друзья, с которыми ты проводишь свое свободное время.



Умешь ли ты вежливо общаться с ними?

ВЕЖЛИВЫЕ СЛОВА

Здравствуйте – приветствие при встрече и одновременное пожелание быть здоровым (мы желаем вам здоровья).

Пожалуйста – выражает вежливое обращение, просьбу, согласие, ответ на благодарность.


Извините – попросить прощение.

Спасибо – выражение благодарности.

До свидания – приветствие при прощании.



**Тебе придется общаться с просьбой и к
незнакомым людям: к продавцу и кассиру в
магазине, к водителю и пассажирам в транспорте.**



**Знаешь ли ты, как
правильно
обращаться к ним с
просьбой?**

**О чем надо помнить, обращаясь к
служащим школы: секретарю, завхозу,
охраннику, буфетчице?**



Как надо поступать вежливому человеку.

Мальчик крикнул прохожему:


- Скажите, сколько сейчас часов?

Обращаясь к прохожему мальчик сделал три ошибки. Какие?

Два мальчика столкнулись в дверях и никак не могли разойтись. Кто должен уступить, если первому мальчику восемь лет, а второму – одиннадцать?

Девочка возмущенно жаловалась маме:

- Во дворе мальчишка такой невежа – зовет меня Галькой!
- Ты его как зовешь? – спросила мама.
- Я его вообще никак не зову. Я ему просто кричу: «Эй, ты!»



Составьте пословицы и поговорки. Объясните их значение.

Не торопись

говоришь

Слово ранит и

Недоброе

Ласковым

СЛОВОМ И

СЛОВО

дошит

больней огня

жжет.

лед

растопит

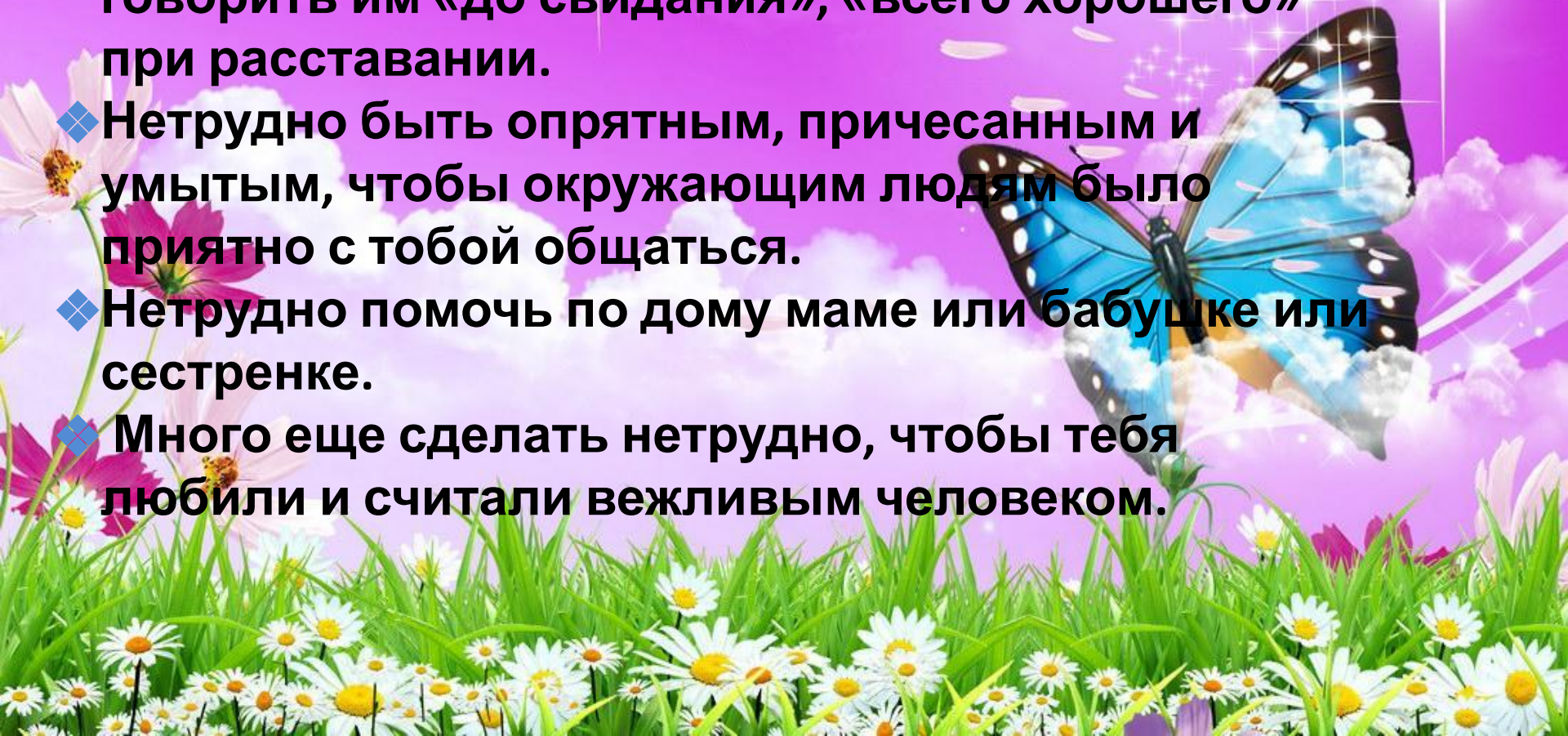
торопись

слушать.



Правила вежливого человека.

- ◆ Нетрудно уступить в трамвае, в автобусе место пожилому человеку.
- ◆ Нетрудно здороваться с людьми при встрече и говорить им «до свидания», «всего хорошего» при расставании.
- ◆ Нетрудно быть опрятным, причесанным и умытым, чтобы окружающим людям было приятно с тобой общаться.
- ◆ Нетрудно помочь по дому маме или бабушке или сестренке.
- ◆ Много еще сделать нетрудно, чтобы тебя любили и считали вежливым человеком.



Оцените свою работу на уроке

Закончи предложения....

Сегодня я узнал (а).

Я понял (а)...

Я почувствовал (а)...

Я научился (лась)...

Я смог (смогла)...

Было интересно...

Меня удивило...

Мне захотелось...

Урок дал моей жизни...





Ресурс

ы:

- ❖ Методические рекомендации к предмету « Детская риторика» под редакцией Т.А. Ладыженская
- ❖ Рабочая тетрадь «Детская риторика» под редакцией Т.А. Ладыженская
- ❖ <http://www.yandex.ru> картинки по теме вежливость.

