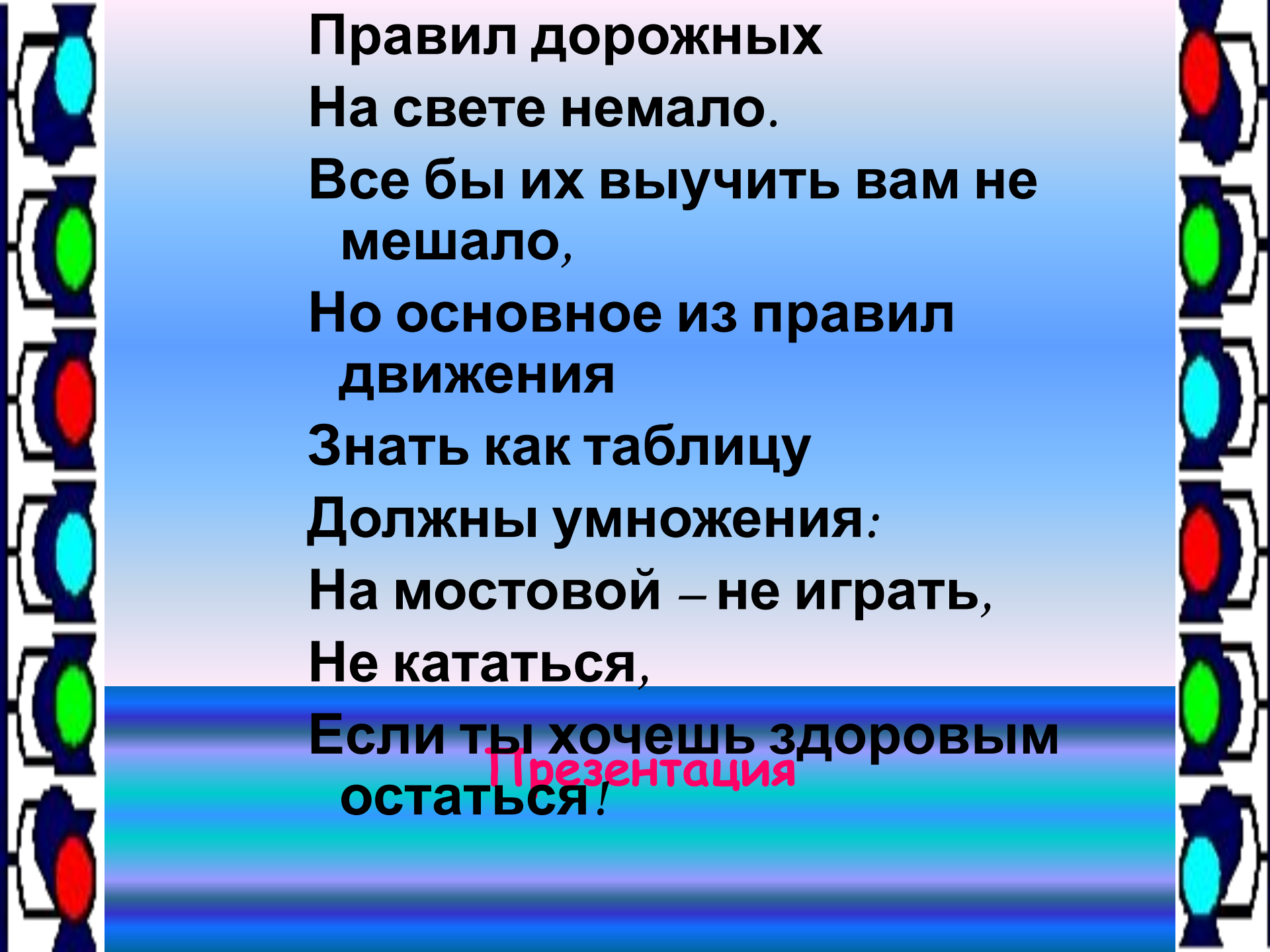




Знай правила  
движения, как  
таблицу умножения!





**Правил дорожных  
На свете немало.**

**Все бы их выучить вам не  
мешало,**

**Но основное из правил  
движения**

**Знать как таблицу**

**Должны умножения:**

**На мостовой – не играть,**

**Не кататься,**

**Если ты хочешь здоровым  
остаться!**

**Презентация**

# СВЕТОФОР

С виду грозный и серьёзный,  
Очень важный светофор  
С перекрёстка, с перекрёстка  
На меня глядит в упор.

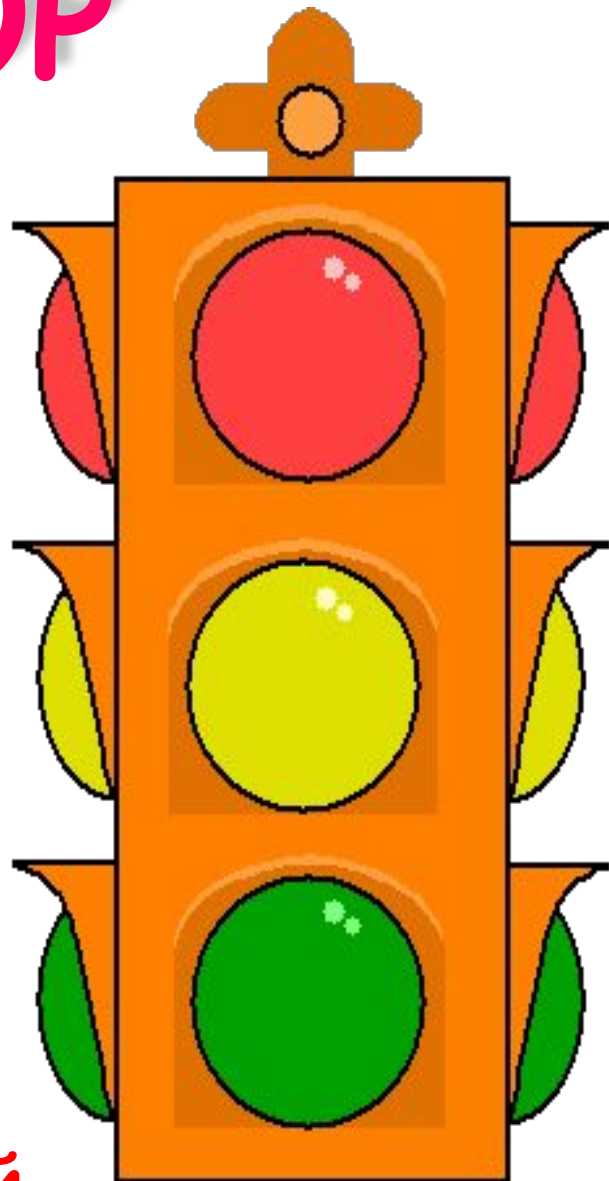
Всё, что хочет он сказать,  
Я умею, я умею по глазам  
Его читать!

Различать ты должен ясно -

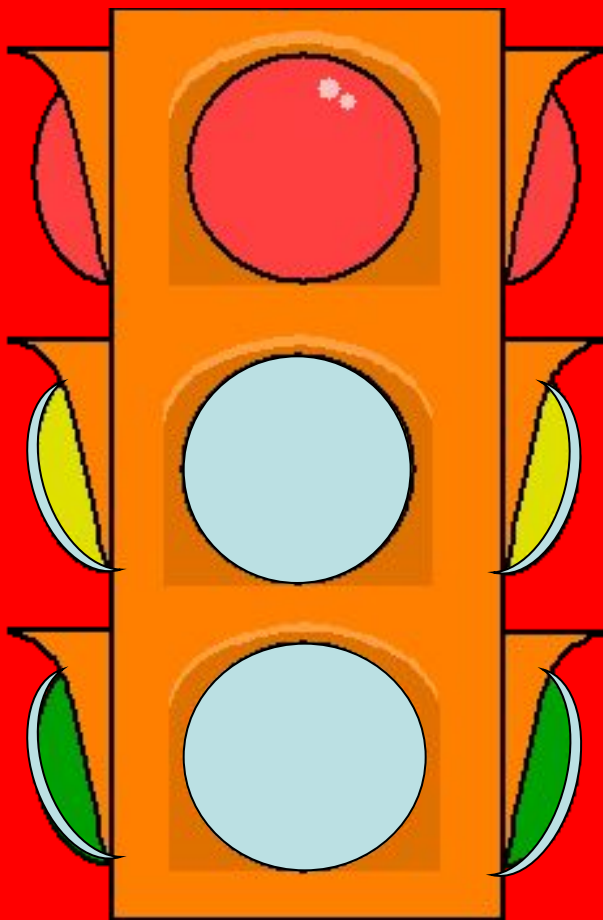
Цвет **зелёный**,

**жёлтый**,

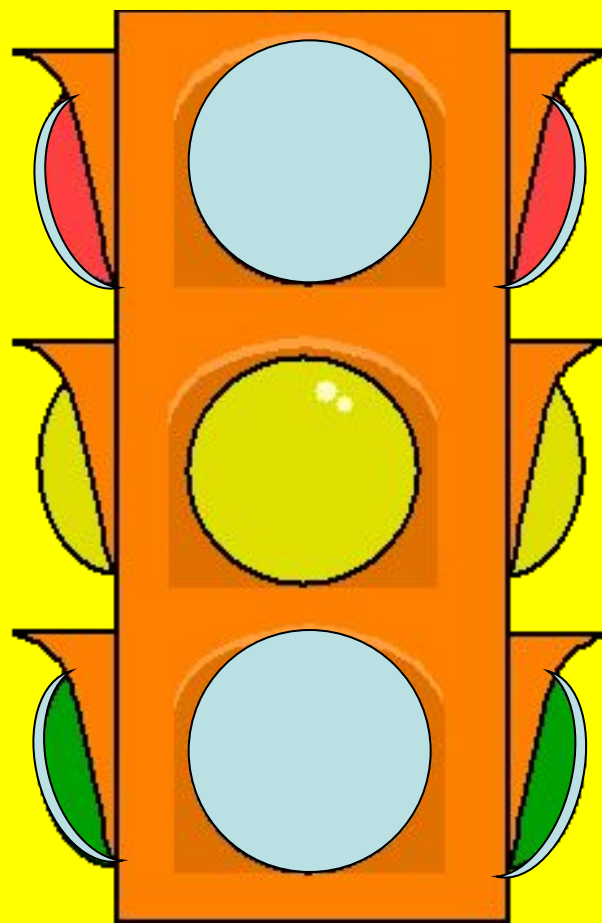
**красный**.



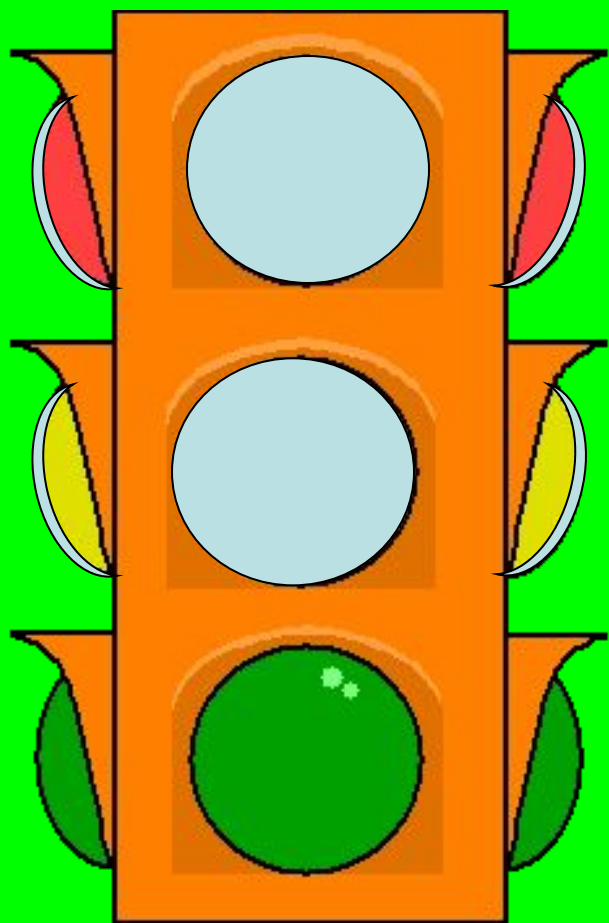
**Если свет зажётся красный,  
Значит двигаться опасно.**



**Жёлтый свет -  
предупреждение -  
Жди сигнала для движения.**



Свет зелёный говорит:  
«Проходите, путь открыт».



# Ты идёшь по улице...

Мостовая для машин,  
Пешеходам — путь  
свободный  
По дорожке пешеходной.



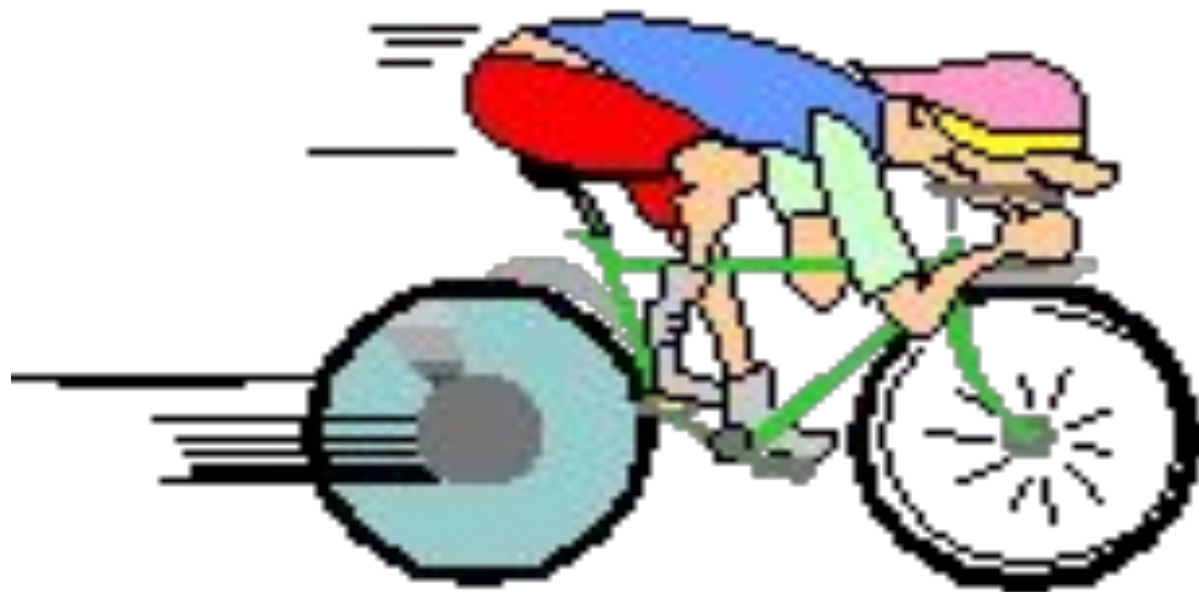


Гоня мяч по мостовой,  
Рискует мальчик головой.  
Отведены вам для игры  
И спортплощадки и  
дворы.





**Ездят часто Вова с Петей  
На одном велосипеде.  
Неужели им неясно,  
Что езда вдвоём опасна?**



Обходи машины сзади,  
А трамваи спереди.  
На шоссе и автостраде  
По обочине ходи.



Запомнить это очень просто:  
Там переход, где перекрёсток  
У перекрёстка погляди:  
Машины нет — переходи.  
Проверь у середины —  
А справа нет машины?







**УЛИЦА ПОЛНА  
НЕОЖИДАННОСТЕЙ  
И ОПАСНОСТЕЙ**












На школьном дворе или детской площадке можно играть, не боясь попасть под машину.




Но иногда  
дети на  
улице  
ведут себя  
беспечно.





**НЕ ПОСТУПАЙ ТАК!**




НЕ ПОСТУПАЙ ТАК!






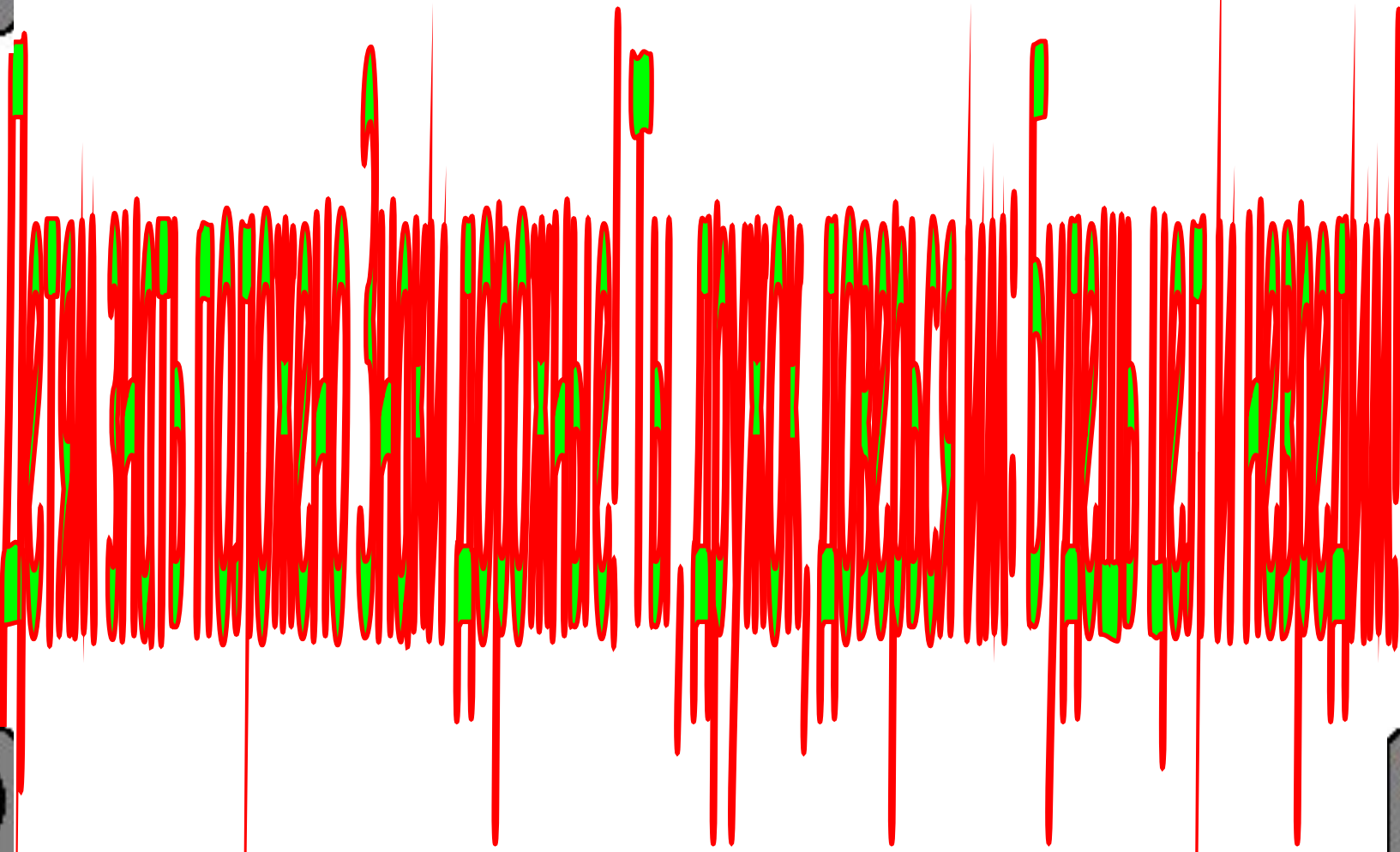


НЕ ПОСТУПАЙ ТАК!

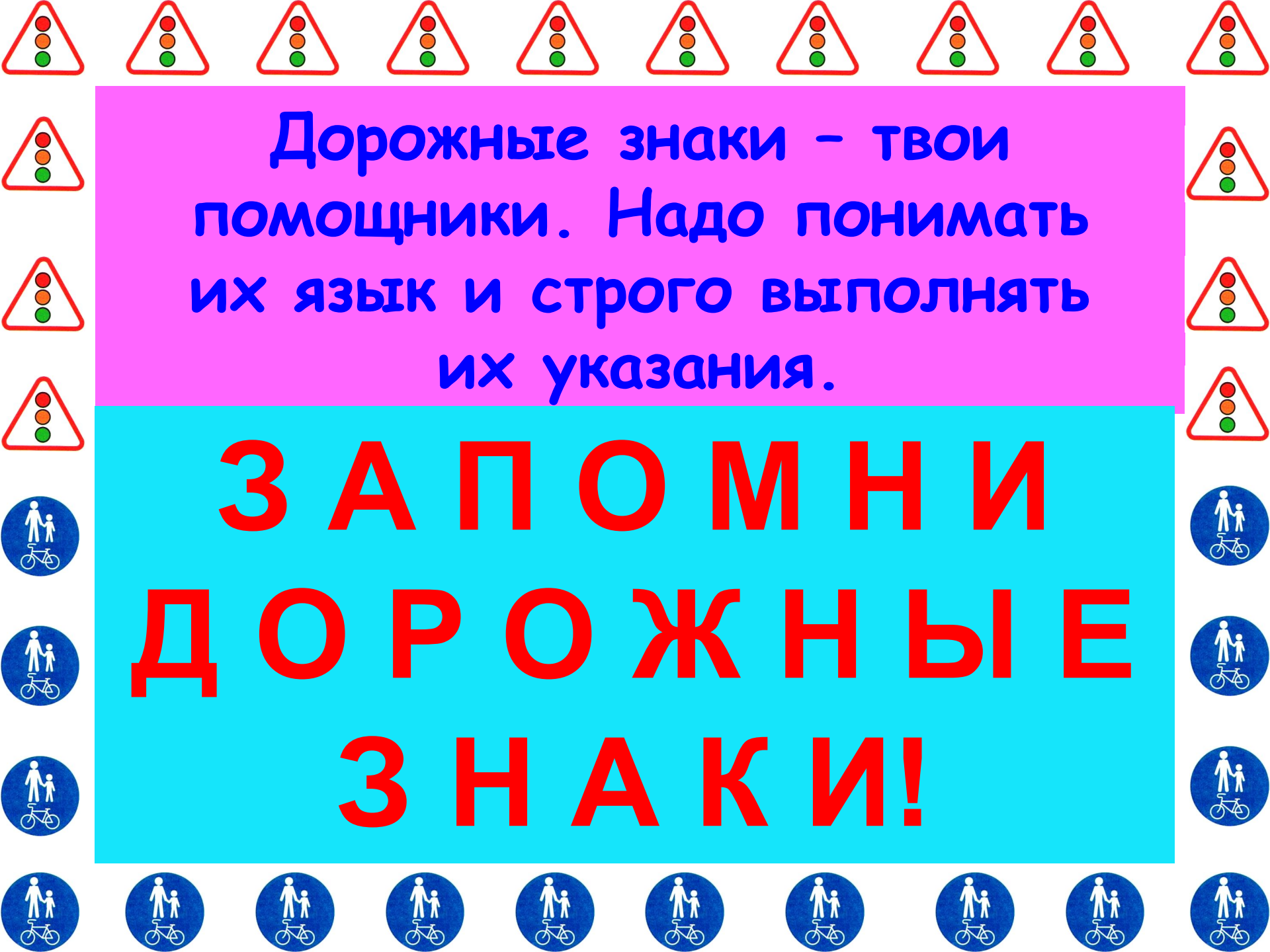




НЕ ПОСТУПАЙ ТАК!





The image is framed by a border of traffic signs. The top and right borders consist of ten triangular warning signs with a red border and three colored circles (red, yellow, green) inside, representing a general warning. The left and bottom borders consist of ten circular blue signs with a white silhouette of a person and a bicycle, representing a warning of children and bicycles.

Дорожные знаки – твои помощники. Надо понимать их язык и строго выполнять их указания.

**ЗАПОМНИ  
ДОРОЖНЫЕ  
ЗНАКИ!**



# Предупреждающие знаки.



Светофорное регулирование

Пешеходный



переход

Дети






# Запрещающие знаки



Движение пешеходов  
запрещено

Движение



запрещено

Движение на велосипедах  
запрещено



# Указательные знаки.



Пешеходный переход

Остановка



автобуса

Подземный переход



# Предписывающие знаки.



Дорожка для пешеходов  
и велосипедистов

Дорожка



для  
велосипедистов

Движение  
легковых автомобилей



**Дисциплина  
на улице –  
залог безопасности!**



**Дети,  
запомните это!**