


"Нарисуем мы цветы
небывалой красоты"



С помощью ниточки средней толщины можно нарисовать замечательные цветы, которые можно украсить, проявив творчество и фантазию. Для этого мы используем один из нетрадиционных методов рисования — кляксография.



Что нам потребуется:

- два альбомных листа;
- тушь или жидко разведенная гуашь;
- тарелочки для красок;
- пластмассовые ложечки;
- ниточки средней толщины;
- тканевые и бумажные салфетки



1. Наливаем краску разных цветов в тарелочки.




2. Опускаем ниточку в тарелочку с помощью ложечки и отжимаем ее, придерживая другой конец нитки в руке.



3. Выкладываем на лист бумаги изображение из нитки, а другой конец оставляем свободным.




4. Так повторить столько раз, сколько цветов вы хотите нарисовать, укладывая ниточки аккуратно на листе бумаги. Выкладывать изображения из ниточек надо быстро, чтобы не высохла краска.



5. Взять чистый лист бумаги и наложить на лист с изображением, слегка придерживая рукой.



6. Собрать в руку все концы ниточек и, придерживая верхний лист бумаги, резко выдернуть нитки.



7. По желанию дорисовать или приклеить детали (листочки, вазочку и т.п.)



Спасибо за внимание!

