



Проект  
Тема: «Благоустройство прогулочного участка,  
цветника»  
старшей группы №2 «Весёлые ребята»

**Воспитатели:  
Нестерова Л.А.  
Саягфарова В.А.**

## Введение

Территория группового участка - это его своеобразная визитная карточка.

Как театр начинается с вешалки, так детский сад начинается с территории. Любой посетитель, ступив на участок, обращает внимание на его ухоженность. Если ваш взгляд радуют разноцветные клумбы, чистые дорожки, аккуратно подстриженные деревья, спортивные снаряды, вы сразу поймете, что здесь живут и работают люди, для которых детский сад не просто место работы, а родной дом, который хочется сделать уютным и комфортным.

## **Актуальность:**

Для чего мы благоустраиваем территорию, сажаем растения на участке? Не только для того, чтобы территория выглядела чистой и ухоженной или для того чтобы приобщить ребенка к миру природы. Это еще и возможность сформировать его мировоззрение, бережное и эмоциональное отношение к окружающему миру, приступая к оформлению участка, прежде всего, следует определить, как именно можно его использовать для оздоровления и воспитания детей. А также в первую очередь уделить особое внимание безопасности игровых построек, зеленых насаждений и покрытию территории.

## **Цель проекта:**

Улучшение экологического и эстетического состояния территории ДООУ, рационального ее использования в соответствии с воспитательно-образовательными задачами, повышения ее привлекательности.

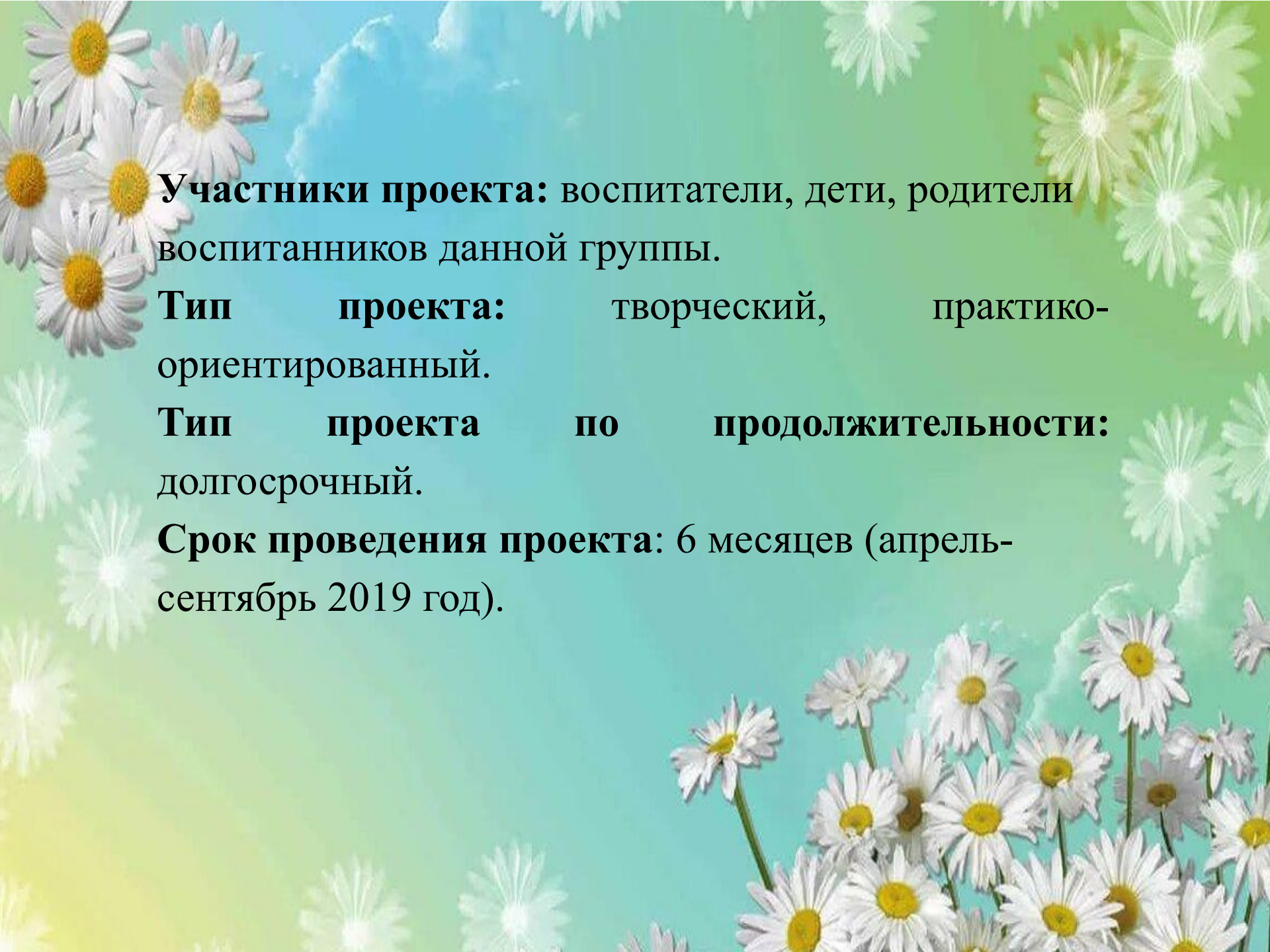
## **По благоустройству прогулочной площадки;**

### **Задачи:**

- объединение усилий родителей и сотрудников дошкольного учреждения по благоустройству прогулочной площадки;
- создание своего образа участка на территории ДООУ;
- создание комфортных условий для развития личности ребенка;
- активизация творческого потенциала родителей и педагогов;
- воспитание бережного отношения к окружающему миру.

## **Предполагаемые результаты:**

- ✓ создание условий для охраны и здоровья детей;
- ✓ привлечение родителей к благоустройству территории;
- ✓ повышение двигательной активности, уровня физического развития;
- ✓ воспитание человека, который проявляет заботу о своём здоровье и окружающей среде.
- ✓ актуальность проекта в воспитании всесторонне развитой личности, в использовании бросового материала.

The background of the slide is a light green and blue gradient with scattered white daisy flowers and soft white clouds. The text is centered in the upper half of the slide.


**Участники проекта:** воспитатели, дети, родители воспитанников данной группы.

**Тип проекта:** творческий, практико-ориентированный.

**Тип проекта по продолжительности:** долгосрочный.

**Срок проведения проекта:** 6 месяцев (апрель-сентябрь 2019 год).

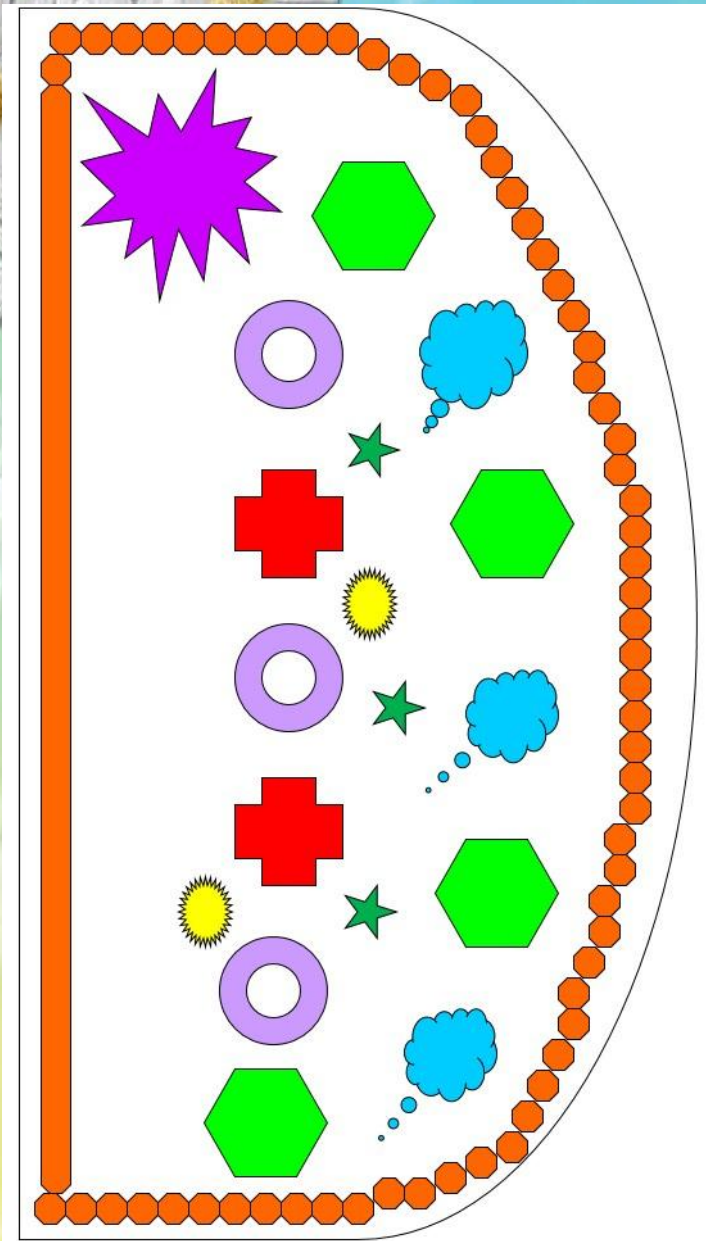
# Благоустройство прогулочного участка



## Условные обозначения

	клумба		машина
	забор для лазания		столы скамейки
	баскетбольная сетка		лодочка
	песочница		домик
	доска для рисования		ракета
	беседка		колодец
	кусты боярышника		березы

# Благоустройство цветника



## Условные обозначения

	куст сирени		анютины глазки
	каланхое		бархатцы
	флоксы		рудбекия
	пион		хоста



## Заключение

Проект благоустройства помог решить задачи эстетического, нравственного и физического воспитания детей через знакомство с окружающим растительным миром; создать комфортные условия для прогулок детей. А также позволил осуществить активизацию творческого потенциала по созданию благоприятных условий для пребывания детей в дошкольном учреждении. Родители и педагоги, объединив усилия, создали для детей интересную среду, позволяющую играть, отдыхать, заниматься спортом, познавательной деятельностью.

Мы не можем изменить весь мир, но можем изменить себя, свое отношение к тому, что происходит вокруг нас. Детей учит то, что их окружает!