

«Папин праздник»


*Проект в старшей группе
№5 «Ромашка»*

Подготовили: Талызина Н. А.

Цветкова Н. В.

23

ФЕВРАЛЯ



- *Продолжительность: краткосрочный (12.02.2018г.- 22.02.2019г)*
- *Тип проекта: игровой, творческий.*
- *Участники проекта: дети, родители, воспитатели.*
- *Возраст детей: 5-6 лет*

23

ФЕВРАЛЯ



Актуальность.

Проблема нравственно-патриотического воспитания детей дошкольного возраста, является одной из первостепенных для современного общества.

В настоящее время воспитание патриотизма, гражданственности – достаточно трудная задача, решение которой требует терпения.

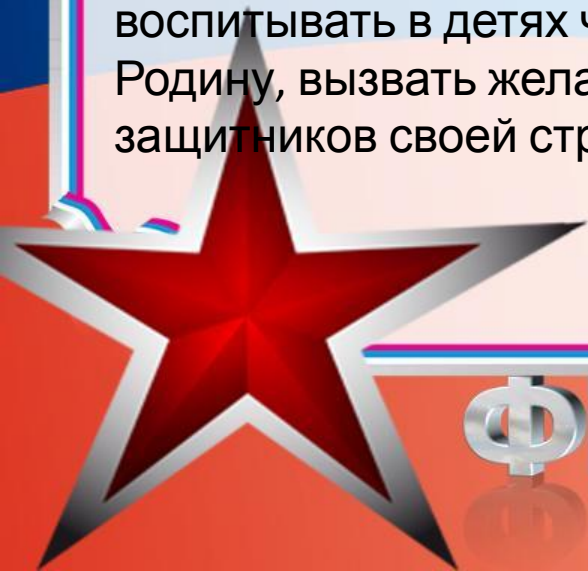
Патриотические чувства закладываются в процессе жизни и бытия человека, находящегося в рамках конкретной социокультурной среды.

Люди с момента рождения инстинктивно, естественно и незаметно привыкают к окружающей их среде, природе, культуре и быту своего народа.

Любовь маленького ребёнка к Родине начинается с отношения к самым близким людям - отцу, матери, бабушке, дедушке, с любви к истории своей Родины и такта. Работая над этим проектом, мы поставили своей целью воспитывать в детях чувство гордости за свой народ, за Армию, за свою Родину, вызвать желание быть похожими на смелых и отважных защитников своей страны.

23

ФЕВРАЛЯ




Цель проекта.

Создание условий для организации просветительской, образовательной, физкультурно-оздоровительной, воспитательной и творческой деятельности; развитие познавательного интереса всех участников проекта; развитие свободной творческой личности детей; расширение представлений о красоте, мощи, силе русской армии. Воспитание у детей чувства патриотизма, любви к Родине

23

ФЕВРАЛЯ



Задачи проекта.

Воспитание патриотических чувств, интереса к истории и традициям своей Родины.

Формирование у детей представлений о родах войск, защитниках Отечества, военной технике. Воспитание любви к Родине, чувства гордости за Армию, желаниа быть похожими на сильных российских воинов.

23

ФЕВРАЛЯ



Ход работы над проектом.

I этап: подготовительный.

1. Подборка материалов, художественной литературы, фотографий, иллюстраций по заданной тематике
2. Привлечение родителей к реализации данного проекта
3. Разработка конспектов занятий

23

ФЕВРАЛЯ





II этап. Основной.

Беседа о Российской армии, о защитниках нашей Родины.

Чтение стихов. Рассматривание иллюстраций.

- Рисование «Портрет папы»
- Лепка «Боевой танк»
- Аппликация «Летят самолеты»
- Изготовление подарков для пап и дедушек
- Конструирование «Гараж для военной техники»
- Легоконструирование «Гараж для папиной машины»

23

ФЕВРАЛЯ

□ Оформление музея «Военная техника»

Работа с родителями.

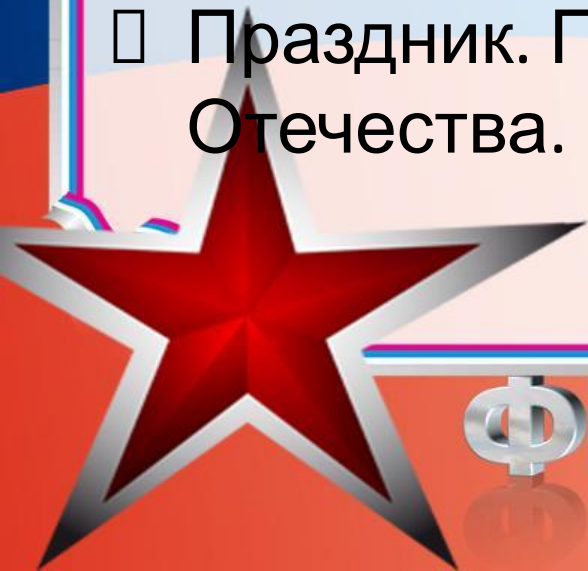
- Изготовление кормушек для птиц «Вместе с папой»
- Оформление коллажа «Солдатом быть – Родине служить»

III этап. Заключительный.

- Праздник. Посвященный Дню Защитника Отечества.

23

ФЕВРАЛЯ



Наше творчество.



Рисование "Портрет папы"



Подарок для папы.



Рисование "Самолет"



Лепка "Боевой танк"



23

ФЕВРАЛЯ

Гараж для военной техники.



ФЕВРАЛЯ

Легоконструирование "Гараж для папиной машины".



ФЕВРАЛЬ

Мастерили вместе с папой кормушки для птиц.



ФЕВРАЛЯ

Оформление коллажа "Солдатом быть - Родине служить"



ФЕВРАЛЬ

Музей военной техники.



Увлекательная игра "Солдатики".



20
ФЕВРАЛЯ

III этап. Заключительный

Праздник, посвященный Дню Защитника Отечества.

Мы на празднике

