


«Правила движения достойны уважения»



Выполнена: воспитателем
МБДОУ детский сад №6
Панариной Н.А.


Создание данного проекта вызвано потребностью детей дошкольного образовательного учреждения, их родителей и воспитателя:

- в повышении качества знаний правил дорожного движения;
- в создании единого образовательного пространства, включающего детей, педагогов, родителей и общественные организации;
- в приобретении практических навыков дорожной грамоты.



Результаты проекта:



- - расширение знаний о правилах дорожного движения;
- - обогащение словарного запаса детей по дорожной лексике;
- - формирование навыков культурного и безопасного поведения на дороге и в транспорте.



Рисунки детей по правилам дорожного движения

Помни, дошкольник, не забывай:
Автомобили, автобус, трамвай
Лишь на картинке бесстрашны.
А на дороге - опасны!





В гостях у дядюшки светофора.

(работы детей с родителями)





Совместные рисунки
детей с родителями
на тему:

"Соблюдай правила
дорожного движения!"

Варвара
Космина
с мамой

Некрасова Лиза
с БРАТОМ



Ульяна
Смайл
с мамой




Уголок безопасности





Настольные игры по ПДД




Информация для родителей








Играем по правилам



Изучаем дорожные знаки



Правила движения
Придумали не дети,
Их для безопасности
Знают все на свете:
Чтобы жизнь не
потерять,
Будем знаки изучать!



Сюжетно-ролевая игра «Улица»

Понять, о чём знак говорит
(Хотя, конечно, он молчит),
Под силу даже малышу,
С которым я в детсад хожу:
Идёт по «зебре» пешеход –
И это значит:
переход.



Детям
о правилах дорожного
движения



«Дорожные знаки»



Часто вывешиваем плакаты «Правила дорожного движения».



В своей группе на протяжении всего времени мы детям постоянно напоминаем о правилах поведения на улице. В этом году мы перешли в подготовительную группу. Для данного возраста эту тему нужно обсуждать как можно чаще. Можно затрагивать данную тему при беседах и изучении любого другого нового материала.

Когда мы затрагиваем патриотическую тему - «Где мы живем», «Наш адрес» - то мы обязательно вспоминаем о правилах поведения на дорогах, как можно без происшествий дойти до дома.

Мы ходим на экскурсии и тут мы тоже вспоминаем о правилах. И летом, не забываем напоминать детям, о дорожных знаках и их значении. Мы проводили беседы на темы: «Наша улица», «Городские улицы», «Перекрестки», «Загородные дороги», «Мы идем в детский сад», «Пешеходные переходы», «Дорожные знаки», «Где можно и где нельзя играть?»

Проводим игры: «На дороге»



Дети свои знания закрепляют дома. Они вместе с родителями нарисовали рисунки на тему «Изучай правила дорожного движения!»

Я думаю что дети моей группы зная правила поведения на дороге чувствуют себя на улице более уверенными и они находятся в большей безопасности, чем дети которые не знают о этих правилах ничего.

Будьте внимательны на улице!



Правила дорожные
Всем нужно твердо знать.
Будем их, с ребятами,
Почаще повторять!

