



Проект «Путешествие в
сказку!»

Старшая группа
«Дюймовочка»

Воспитатель: Будаева
Светлана Юрьевна



Паспорт проекта

Название проекта: «Путешествие в сказку!»

Вид проекта: творческий

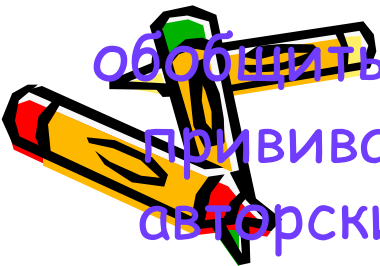

Возраст участников: дети 5-6 лет

Продолжительность проекта:
краткосрочный

Участники проекта: дети группы,
воспитатель, родители

Цель проекта:

обобщить знания детей о прочитанных сказках,
прививать любовь к русским народным и
авторским сказкам и их героям.



Задачи проекта:

создавать условия для детей, способствующие освоению сказок; закрепить и расширить знания детей о сказках; развивать творческие навыки; коммуникативные умения; традиции семейного чтения; продолжать вовлекать детей, родителей в совместную деятельность по знакомству со сказками, показать ценность и значимость творчества детей и родителей.

Этапы проекта

I этап. Подготовительный

Вызвать интерес детей и родителей к теме проекта.


Сбор информации, литературы.

Информирование родителей о реализации данного проекта.

Составление перспективного плана по данному проекту. Подбор материала и оборудования для НОД, бесед, игр.

Совместное сотворчество родители-дети «Рисуем любимую сказку».

Конкурс поделок «Наши любимые сказки».



II этап. Практический

Провести цикл познавательных мероприятий. Создание мини-библиотеки по сказкам.

Познавательные беседы «Сказки - добрые друзья», «Мои любимые сказки» и т.д.

Отгадывание загадок о сказочных героях.

НОД «Царевна лягушка», «Сказка Лисичка - сестричка и серый волк».

Рассматривание иллюстраций разных художников к сказкам.

Консультации для родителей «Какие сказки читать ребенку на ночь», «Сказкотерапия». Анкета «Сказки в жизни вашего ребенка»

Чтение разных сказок, просмотр мультфильмов. Утренние беседы «Рассказ о прочитанной сказке дома» (ежедневно).

Разучивание присказок, поговорок, пословиц о сказочных героях.

Иллюстрирование прочитанных сказок



III этап. Заключительный

Подведение итогов, анализ ожидаемого результата.

Оформление выставки «Наши любимые сказки».

Оформление выставки семейных поделок сказочных персонажей.

Показ инсценировки р.н.с. «Репка».

Презентация проекта

Предполагаемый результат

Дети должны: - любовь к сказкам и театральной деятельности;

- Знать и называть прочитанные сказочные произведения, их авторов, тексты, персонажей, мораль;
- Уметь самостоятельно выбирать сказку, проводить предварительную работу к ее показу, вживаться в свою роль.





Фототчет проекта



