

# «Светлая Пасха»



Подготовили воспитатели:  
Лазарева О.В.  
Андрюшина М.М.

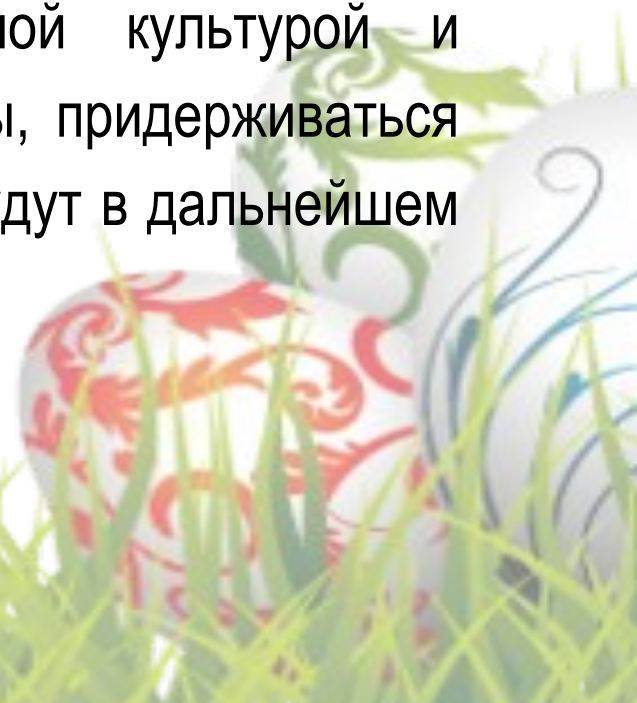
**Тип проекта:** творческий, досуговый, детско – взрослый.

**Принцип построения:** интегративный.

**Продолжительность:** краткосрочный (1 месяц)



**Актуальность темы:** В настоящее время дети, да и мы взрослые, не знаем русских обычаев, традиций, связанных с народными христианскими праздниками. И если взрослые будут интересоваться русской народной культурой и рассказывать своим детям, играть в игры, придерживаться обычаев русского народа, то дети тоже будут в дальнейшем знать культуру и традиции нашего народа.

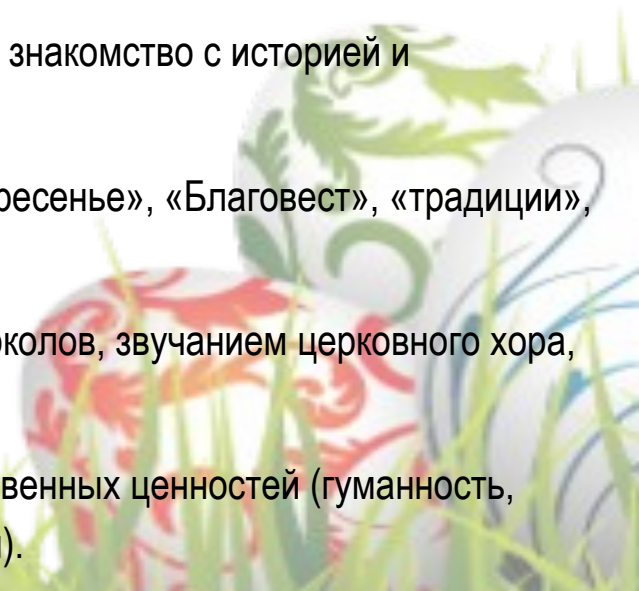


**Цель:** Приобщение детей дошкольного возраста к народному культурному наследию празднованию Светлого Христова Воскресенья средствами литературы, музыки, изобразительной и двигательной активности.

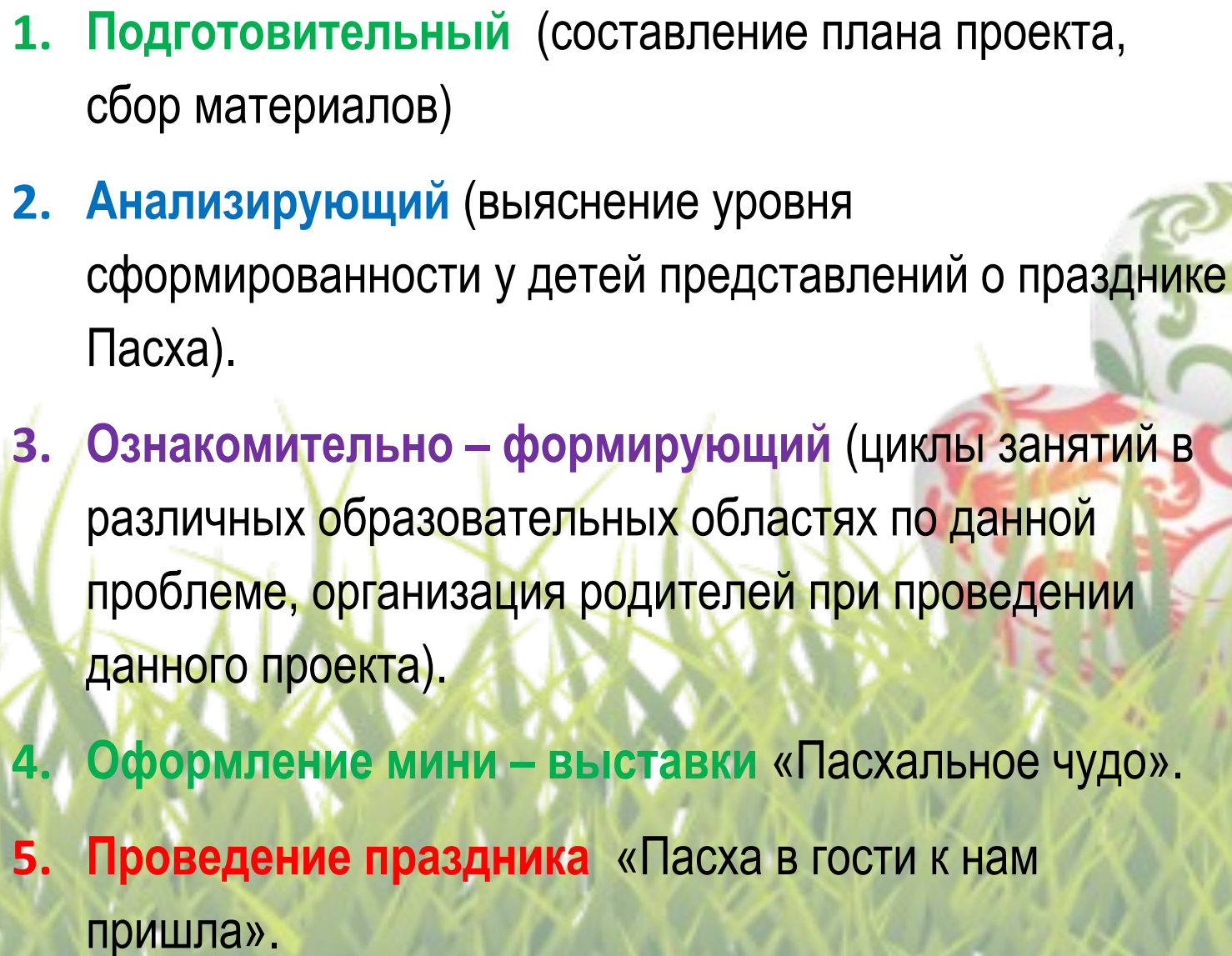


## Задачи:

- Прививать уважение и любовь к православным традициям своего народа, воспитывать нравственные и эстетические чувства.
- Знакомить детей в доступной форме с основным смыслом празднования православной Пасхи, используя народные игры, забавы, хороводы.
- Развивать познавательную активность, любознательность детей через знакомство с историей и традициями православного праздника «Пасха».
- Обогащать словарный запас детей («Пасха», «Светлое Христово Воскресенье», «Благовест», «традиции», «обряды»).
- Знакомить детей с особенностями православной музыки – звоном колоколов, звучанием церковного хора, классической музыки, праздничных пасхальных звонов.
- Способствовать формированию личности ребёнка как носителя нравственных ценностей (гуманность, доброта, умение прощать, забота, преданность человеческим идеалам).
- Вызвать у детей эмоционально – положительные отношения к народным праздничным традициям и обычаям.
- Создать условия для реализации творческой деятельности.
- Воспитывать чувство гордости, патриотизма, а также отношение к собственному народному искусству как к национальному достоянию.



## Этапы реализации проекта:

- 1. Подготовительный** (составление плана проекта, сбор материалов)
  - 2. Анализирующий** (выяснение уровня сформированности у детей представлений о празднике Пасха).
  - 3. Ознакомительно – формирующий** (циклы занятий в различных образовательных областях по данной проблеме, организация родителей при проведении данного проекта).
  - 4. Оформление мини – выставки** «Пасхальное чудо».
  - 5. Проведение праздника** «Пасха в гости к нам пришла».
- 
- The background of the slide features a soft-focus image of several Easter eggs with various patterns (green, red, blue, and white) resting on a bed of green grass. The eggs are positioned on the right side of the frame, partially overlapping the text area.

## Участники проекта:

Дети  
подготовите  
льной  
группы.

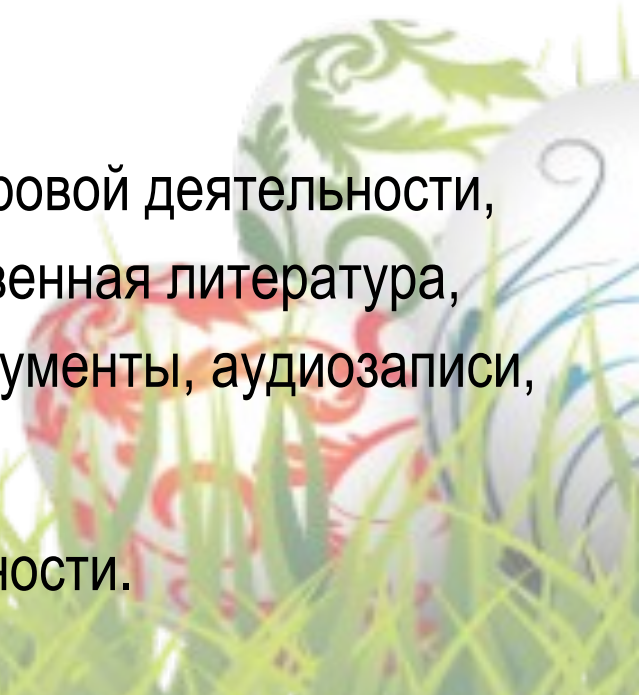
Воспитател  
и группы.

Музыкальн  
ый  
руководите  
ль.

Родители.

## Ресурсы:


- Методическая литература.
- Выставка «Пасхальное чудо».
- Подбор материала, игрушек, атрибутов для игровой деятельности, игры, иллюстрированный материал, художественная литература, фольклор по данной теме, музыкальные инструменты, аудиозаписи, использование мультимедиа.
- Подбор материала для продуктивной деятельности.





## Ожидаемые результаты:

- Сформировать представления у детей о праздновании православной Пасхи.
- Создание мини –выставки «Пасхальное чудо».
- Проведение праздника «Пасха в гости к нам пришла».



## Чтение художественной литературы



# Просмотр презентаций



# Художественное творчество







# Наши работы



## Работа с родителями







## Развлечение

«Пасха в гости к нам пришла».





**Спасибо за просмотр!**

