



Муниципальное бюджетное дошкольное образовательное учреждение  
«Детский сад комбинированного вида № 25 «Успех»

# «Цветочная поляна»

в детском саду

(долгосрочный проект)


Целевая группа: дети дошкольного возраста, сотрудники дошкольного учреждения, родители.

Воспитатели:

Бабушкина Е. А., Михалева Ю.Н.,

Окладникова Н. А., Фадина А. А.

**Цель проекта:** создание ландшафтного дизайна центрального входа на территории детского сада.



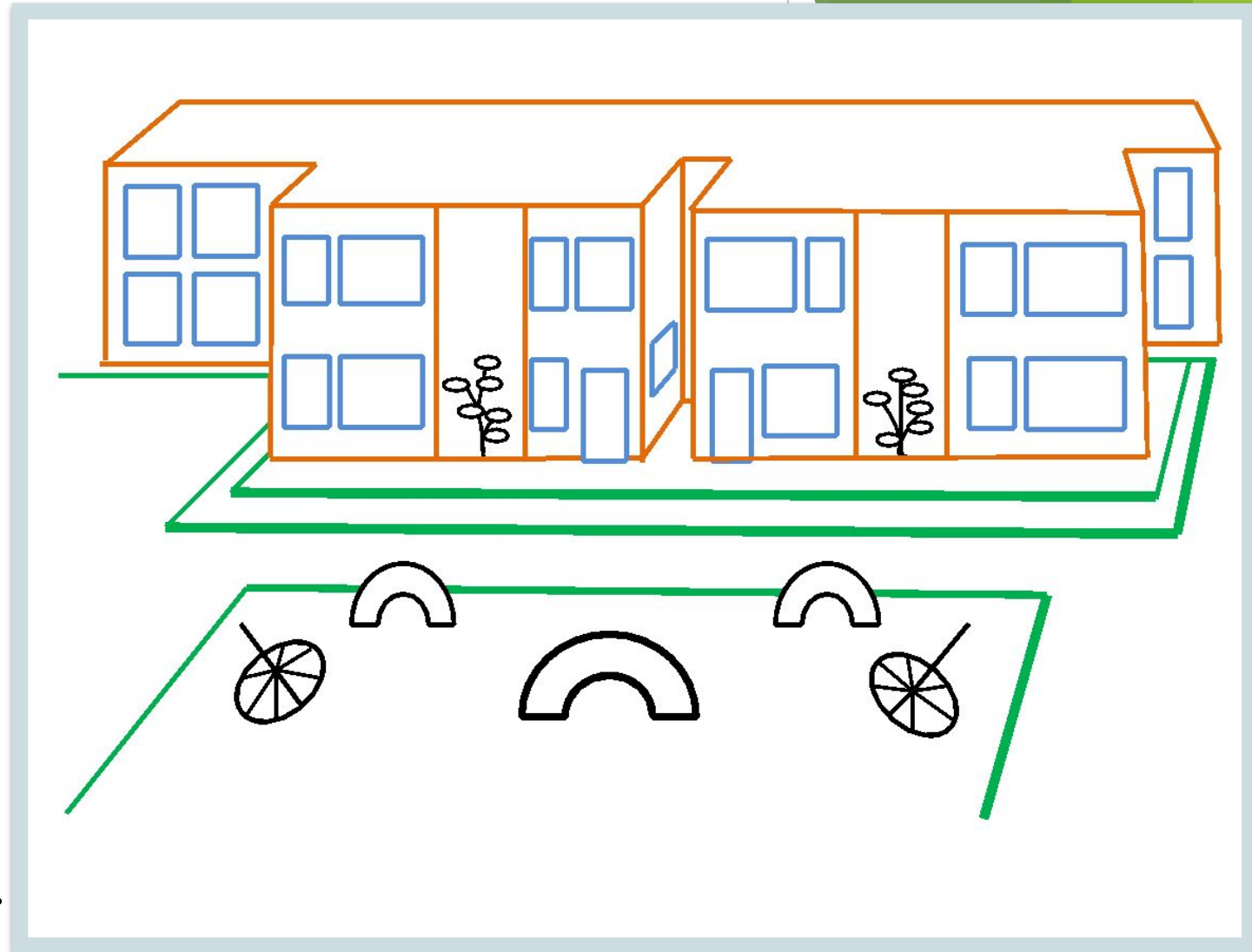
## Задачи:

- 1) Создать цветочную зону с использованием малых архитектурных форм на территории детского сада;
- 2) Организовать совместную детско-взрослую деятельность по экологическому воспитанию дошкольников посредством трудовой деятельности в цветочной зоне;
- 3) Воспитывать бережное и заботливое отношение к окружающей природе;
- 4) Выстроить отношения с сетевыми партнёрами.

# Этапы реализации проекта

## I этап – ПОДГОТОВИТЕЛЬНЫЙ

- 1) Обозначение цели и постановка задач проекта.
- 2) Составление перспективного плана мероприятий по реализации проекта.
- 3) Актуализация темы для родителей.
- 4) Составление сметы расходов.



# Экономическое обоснование проекта

Название растений/окрас	Количество	Цена	Сумма
Бархатцы	5п	25	125
Настурция	5п	15	75
Сальвия	5п	20	100
Петуния	10п	35	350
<b>Малые архитектурные формы:</b>			
Дерево, кованое из металла	2	16000	32000
Зонт кованный из металла	2	4500	9000
Арка кованая	2	4500	4500
Жар – птица	1	9000	9000
Кашпо для цветов	50	70	3500
<b>Всего:</b>			<b>58 650</b>



# Этапы реализации проекта

## II этап – этап реализации проекта

- 1) Организация и проведение цикла практических занятий с дошкольниками по выращиванию растений от семени до цветов.
- 2) Наблюдение и фиксация результатов наблюдений.
- 3) Включение родителей в проектную деятельность.



## Методический ресурс

- 1) «Проектная деятельность в дошкольной организации» учебно – практическое пособие для педагогов дошкольного образования/Е. Райхерт – Гаршхаммер; под редакцией Лю В Свирской. – М. : Издательство «Национальное образование», 2016г. – (Вдохновение). – 112с.
- 2) «Проектная деятельность дошкольников». Пособие для педагогов дошкольных учреждений. М.: МОЗАЙКА – синтез, 2015г. - 64с.
- 3) Журнал «Воспитатель ДОУ» №5/2017г
- 4) <https://flowergarden.pro>
- 5) [elektro-sadovnik.ru](http://elektro-sadovnik.ru)>[Посадка](#)>[sekretki-posadki-petunii](#)
- 6) [elektro-sadovnik.ru](http://elektro-sadovnik.ru)>[Посадка](#)>[sekretki-posadki-petunia](#)


## III этап – обобщающий

- 1) Подготовка отчёта на установочный педсовет.
- 2) Перспективы дальнейшего развития проекта.









# Ожидаемый результат

- 1) Эстетическое оформление территории.
- 2) Вовлечение родителей, социальных партнеров в образовательный, воспитательный и трудовой процессы, ощущения удовлетворённости от совместной деятельности детей, родителей и воспитателей.
- 3) Формирование познавательного интереса, трудовой деятельности, повышение уровня экологической культуры педагогов, воспитанников и родителей.
- 4) Воспитание бережного отношения к природе.
- 5) Удовлетворенность деятельностью дошкольного учреждения со стороны родителей, воспитанников.





Спасибо за внимание!

e-mail: **Uspeh-DOU25@yandex.ru**