

**МУНИЦИПАЛЬНОЕ БЮДЖЕТНОЕ ДОШКОЛЬНОЕ ОБРАЗОВАТЕЛЬНОЕ УЧРЕЖДЕНИЕ
«Детский сад комбинированного вида №68»
Энгельсского муниципального района Саратовской области**

г. Энгельс , пр. Строителей, 13 а, 413121, Саратовская обл., (8453)73-28-42

ПРОЕКТ ПО ПАТРИОТИЧЕСКОМУ ВОСПИТАНИЮ

Тема проекта

«ЗАЩИТНИКИ ОТЕЧЕСТВА»

Старшая группа №1 «Светлячок»

Воспитатель :Аравина Г.И.

Музыкальный руководитель: Морозкина Е.О.

февраль 2015г.



Цель: Формирование у детей старшего возраста представлений о защитниках Отечества.

- Задачи:

Образовательные

- формировать у детей знания и представления об армии, об особенностях военной службы;
- расширять знания о Российской Армии, родах войск, военной технике

Развивающие

- развивать познавательные процессы и мыслительные операции посредством игр, упражнений и занятий

Воспитательные

- воспитывать чувство гордости и уважения к нашим героическим предкам и сегодняшним защитникам; вызвать желание быть похожими на российских воинов;



Этапы реализации проекта:

- *Этап 1 – Подготовительный*
- *Этап 2 – Основной*
- *Этап 3 – Заключительный*



- **Подготовительный этап:**

- составление перспективного плана работы по проведению проекта;
- подбор литературы, фотографий, иллюстраций, презентаций, стихотворений, рассказов, песен, загадок;
- создание в группе соответствующей предметно-развивающей среды;
- привлечение родителей для оказания помощи педагогу.

- **Основной этап:**

- реализация проекта

- **Заключительный этап:**

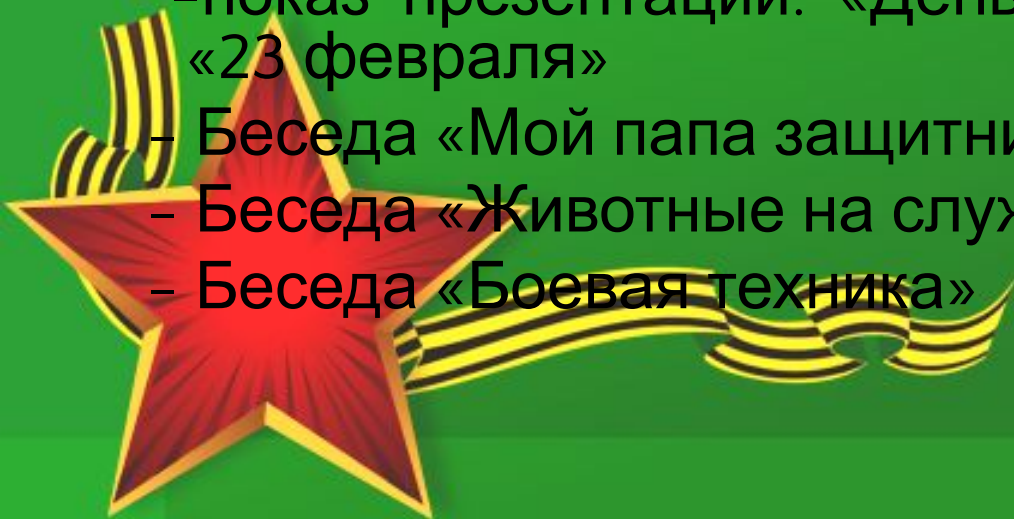
- обмен опытом работы по формированию у детей представлений о Российской Армии.



Реализация проекта:


1. Познавательная деятельность

- Занятия «Наша армия родная»
- Рассматривание наглядно-дидактического пособия «Защитники Отечества»
- Рассматривание армейских альбомов, фотографий
- Рассматривание картинок о родах войск
 - Рассматривание иллюстрации В. Васнецова «Богатыри»
- «Моя первая энциклопедия»
- показ презентаций: «День Защитника Отечества», «23 февраля»
- Беседа «Мой папа защитник Отечества»
- Беседа «Животные на службе в Армии»
- Беседа «Боевая техника»



2. Чтение

- А. Барто «Наши солдаты», «Самолеты», «Флажок»,
- С. Михалков «Мир»
- Н. Иванова «Военные профессии»
- З. Александрова «Дозор»
- А. Нехода «Летчики»
- Пословицы, поговорки, загадки,
СТИХИ



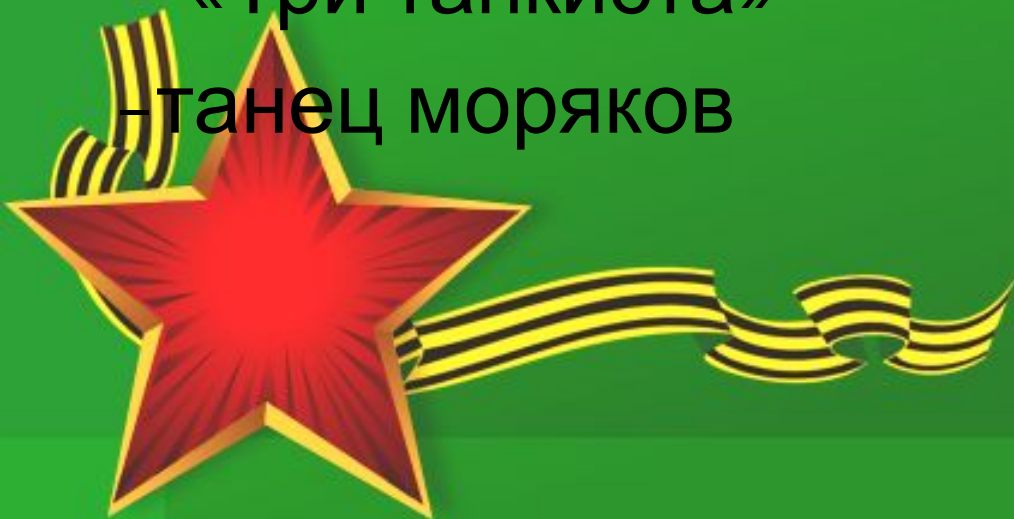
3.Художественное творчество

- Рисование «Мой папа самый лучший»
(портрет)
- Конструирование «Самолеты»
- Лепка «Танк»
- Аппликация «Летящие самолеты»
(коллективная работа)



4. Музыка

- Прослушивание песен на военную тему «Защитники Отечества», «У солдата выходной», «23 февраля», «Аты –баты шли солдаты»
- разучивание песен «Наша Родина сильна», «Мы шагаем как солдаты», «Три танкиста»
- танец моряков



5. Игровой блок

Дидактические игры:

– «Четвертый лишний», «Профессия военный»

– Подвижные игры:

– «Летчики на аэродроме», «Через болото»



6. Работа с родителями

- выставка «Военная техника»
- выставка «Мы рисуем вместе с папой»
- ширма «23 февраля»
- ширма «Защитника Отечества»



7. Оснащение ПРС

- оформление картотеки загадок о военной технике
- пополнение картотеки дидактических игр «Профессии военный», «Четвертый лишний»
- пополнение картотеки стихов к 23 февраля





























СПАСИБО ЗА ВНИМАНИЕ!

